

# Alternatief uitgaan in coronatijd

Een onderzoek naar de ervaringen van jongeren (16 t/m 25) op gebied van veiligheid in het alternatieve uitgaansleven tijdens de coronacrisis.

# INHOUD

Inleiding	3
Onderzoeksopdracht	4
Onderzoeksmethode	6
Representativiteit	9
Steekproefsamenstelling	11
Deel 1: Algemene vragen over het alternatieve uitgaansleven	14
Deel 2: Uitgaan & veiligheid	19
Veiligheidsbeleving alternatieve uitgaansleven	20
Veiligheidsbeleving in vergelijking met reguliere uitgaansleven	26
Laatste bezoek alternatieve uitgaansleven	35
Veiligheidsbeleving laatste bezoek alternatieve uitgaansleven	38
Incidenten en voorvallen tijdens het alternatieve uitgaansleven	44
Maatregelen vanuit de organisatie tijdens het alternatieve uitgaansleven	55
Eigen maatregelen tijdens het alternatieve uitgaansleven	63
Deel 3: Uitgaan & toekomst	72
Wat als het reguliere uitgaansleven weer verder open gaat?	73
Overige open vragen over het alternatieve uitgaansleven	79
Nawoord	83



# INLEIDING



STEMMING  
MAKERS.

# Onderzoeksopdracht

Het Centrum voor Criminaliteitspreventie en Veiligheid en het Ministerie van Justitie en Veiligheid hebben aan Stemmingmakers, het onderzoeksbureau van Scholieren.com, gevraagd om een onderzoek uit te voeren onder minimaal 500 jongeren (16 - 25 jaar) naar de veiligheidsbeleving van jongeren in het alternatieve uitgaansleven van de afgelopen 12 maanden. Als aanvulling en verdieping op het kwantitatieve onderzoek, wordt een online groepsgesprek georganiseerd met circa 10 jongeren. Met hen worden de resultaten besproken en zij geven toelichting op de meest opvallende uitkomsten, vanuit hun eigen ervaring.

De afgelopen 12 maanden heeft het reguliere uitgaansleven (in cafés, kroegen, clubs en festivals) grotendeels stil gelegen. In die periode is er een circuit ontstaan van diverse alternatieven, waar jongeren hun behoefte om elkaar te ontmoeten toch enigszins konden vervullen. Voorbeelden hiervan zijn huisfeesten, feesten in zuipketen en schuren, raves in parken, loodsen of weilanden of feestjes in afgehuurde ruimtes zoals een vakantiehuis of op een camping.

Het CCV en het Ministerie van Justitie zijn nieuwsgierig naar de veiligheid in het alternatieve uitgaansleven, met name op het gebied van agressie en geweld, middelengebruik en seksuele intimidatie. Hoe veilig voelen jongeren zich in het alternatieve uitgaansleven? Welke (nieuwe) problemen doen zich voor in het alternatieve uitgaansleven? Maar ook: wat kan het reguliere uitgaansleven misschien leren van de alternatieven die afgelopen twaalf maanden zijn ontstaan?

# Onderzoeksopdracht

De resultaten geven inzicht in de ervaring en beleving van jongeren (16 - 25 jaar). De onderzoeksresultaten, gecombineerd met de uitkomsten van het online groepsgesprek, vormen de basis voor informatie en advies voor belangrijke partners zoals gemeenten, politie en horeca.



# Onderzoeksmethode

## Doelgroep

Het CCV en het Ministerie van Justitie en Veiligheid wilden graag minimaal 500 jongeren tussen de 16 en 25 jaar bevragen, die de afgelopen 12 maanden het alternatieve uitgaansleven hadden bezocht. Daarbij was het wenselijk dat de steekproef zo evenwichtig mogelijk verdeeld is over de variabelen 'geslacht' en plaats waar het alternatieve uitgaansleven bezocht wordt (grote stad/kleine stad of dorp).

## Vragenlijst

De vragenlijst is opgesteld door het CCV en het Ministerie van Justitie en Veiligheid. Een klein team van 4 studenten heeft haar feedback gegeven op de eerste versie van de vragenlijst, om ervoor te zorgen dat de formulering van de vragen aansloot bij de doelgroep en om mogelijk ontbrekende antwoordopties aan te vullen. De vragenlijst bevat, afgezien van vragen over achtergrondkenmerken, 19 vragen over het alternatieve uitgaansleven en veiligheid. De vragen zijn verdeeld over de categorieën 'algemene vragen', 'uitgaan en veiligheid' en 'toekomst'. In de vragenlijst is routing aangebracht om deelnemers op basis van hun antwoorden de juiste vervolgvragen aan te bieden. Als deelnemers niet binnen de beoogde doelgroep vielen qua leeftijd of niveau, dan stroomden zij uit. Deze antwoorden zijn niet meegenomen in de resultaten.

## Dataverzameling vragenlijst

De scholieren zijn op drie manieren benaderd: via een mailing naar de leden van ons jongerenpanel Stemmingmakers, via een oproep op de website Studenten.com en via social media posts op de kanalen van Studenten.com en Scholieren.com.



# Onderzoeksmethode

*Een mailing aan de leden van het jongerenpanel  
Stemmingmakers*

Op 6 oktober 2021 is er een mail verstuurd aan de leden van het jongerenpanel die ouder zijn dan 16 jaar, met de vraag om deel te nemen aan het onderzoek.

*Oproep op de website Studenten.com*

Van 6 tot en met 11 oktober 2021 heeft er een banner live gestaan op Studenten.com, waarin studenten opgeroepen werden om deel te nemen aan het onderzoek.

*Oproep op de social media kanalen van Scholieren.com & Studenten.com*

Op de Instagram-accounts @eindexamens en @studententijd is een oproep geplaatst in de 'stories', om deel te nemen aan het onderzoek.

## **Deelnemers vragenlijst**

In totaal vulden 875 jongeren de vragenlijst volledig in. Hiervan zijn 83 deelnemers uitgesloten, omdat zij de afgelopen maanden het alternatieve uitgaansleven niet hadden bezocht.

Daarnaast zijn er op basis van tijdstip van invullen een aantal responses uit de dataset verwijderd, om een goede verdeling te krijgen tussen 'geslacht' en 'uitgaanslocatie'. Het gaat hierbij met name om responses van vrouwelijke deelnemers, omdat die flink in de meerderheid waren. Na deze bewerking, blijven **575 respondenten** over, wat de basis vormt voor dit onderzoeksrapport.



# Onderzoeksmethode

## Online groeps gesprek

Voor het online groeps gesprek dat volgde op het afronden van het kwantitatieve onderzoek, wilden het CCV en het Ministerie van Justitie en Veiligheid circa 10 jongeren uitnodigen. De groep moest bestaan uit ongeveer evenveel jongens als meisjes. Daarnaast was het belangrijk dat de groep zowel jongeren bevatte die voornamelijk het alternatieve uitgaansleven bezocht hebben in grote steden, als jongeren die dit juist in kleine steden of dorpen deden. Tot slot was het belangrijk dat de deelnemende jongeren zoveel mogelijk verschillende vormen van het alternatieve uitgaansleven bezocht hadden.

De uiteindelijke groep bestond uit:

- 11 deelnemers, 4 jongens en 7 meisjes
- 6 deelnemers uit een grote stad, 5 uit kleine steden / dorpen
- Iedereen had de afgelopen periode een huisfeest bezocht, 8 deelnemers een illegale rave in een park / loods / weiland, 8 deelnemers een feest in een afgehuurde ruimte en 4 deelnemers een zuipkeet / schuurfeest.

Het online groeps gesprek vond plaats op maandag 29 november 2021, via Zoom. Van het online groeps gesprek zijn beeldopnamen gemaakt (met toestemming van alle deelnemers). De beeldopnamen zijn beschikbaar gemaakt voor de opdrachtgever en zijn alleen bedoeld voor intern gebruik.



# Representativiteit

Het CCV en het Ministerie van Justitie en Veiligheid hebben Stemmingmakers de opdracht gegeven om voor het kwantitatieve onderzoek een groep jongeren te benaderen in de leeftijd van 16 tot en met 25 jaar. Voorwaarde voor deelname aan het onderzoek was dat de respondenten de afgelopen 12 maanden het alternatieve uitgaansleven bezocht hadden. Indien dat niet het geval was, stroomde men uit. Deze respondenten zijn niet meegenomen in de resultaten.

Daarnaast wilde het CCV en het Ministerie van Justitie en Veiligheid graag ongeveer evenveel jongens als meisjes ondervragen. Beide groepen moesten groot genoeg zijn om uitspraken te doen over de verschillen tussen jongens en meisjes. Het aandeel meisjes (59,7%) in deze onderzoeksgroep is iets groter dan het aandeel jongens (39,7%). De resultaten zijn niet gecorrigeerd voor geslacht.

Verder wilde het CCV en het Ministerie van Justitie en Veiligheid dat de steekproef zou bestaan uit jongeren die voornamelijk in grote steden uitgaan en jongeren die in kleinere steden of dorpen uitgaan. Beide groepen moesten groot genoeg zijn om uitspraken te doen over de verschillen tussen deze groepen. In de steekproef is 37,0% voornamelijk in grote steden uitgegaan en 63,0% in kleinere steden of dorpen.

# Representativiteit

De jongeren die hebben deelgenomen aan het kwantitatieve onderzoek zijn niet willekeurig geselecteerd. Dit samengenumen zorgt ervoor dat de kwantitatieve resultaten niet geheel representatief is voor de gehele populatie jongeren tussen de 16 en 25 jaar. De resultaten geven natuurlijk wel een mooi inzicht in hoe jongeren die het alternatieve uitgaansleven hebben bezocht dit hebben ervaren.

**Deze beschrijvende resultaten zijn het best te beschouwen als een peiling, waarin aanknopingspunten voor verder onderzoek gevonden kunnen worden.**

# STEEKPROEF- SAMENSTELLING



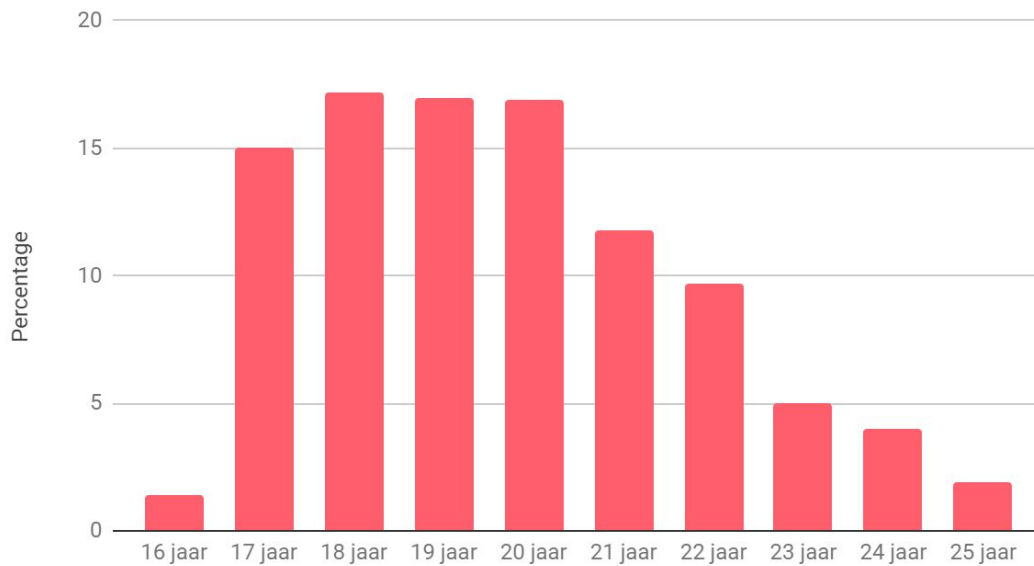
STEMMING  
MAKERS.

# Leeftijd

## Wat is je leeftijd?

N	Geldig	575
	Missend	0
Gemiddelde		19.7
Modus		17
Standaarddeviatie		2

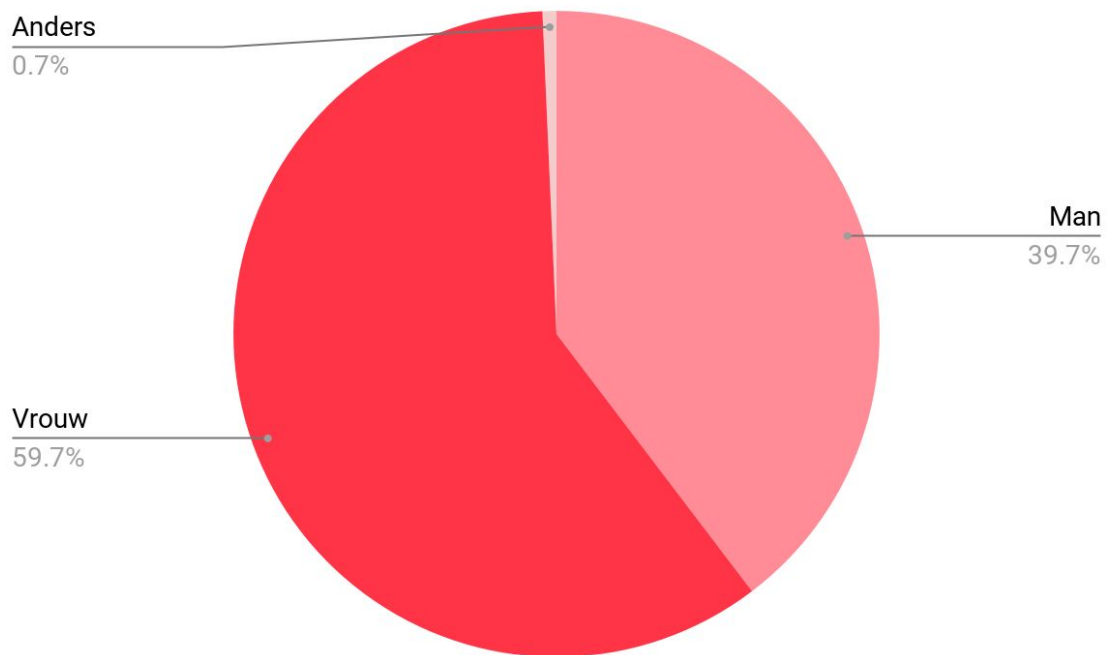
## Leeftijd



# Geslacht

## Wat is je geslacht?

	Aantal	Percentage
Vrouw	343	59,7%
Man	228	39,7%
Anders	4	0,6%

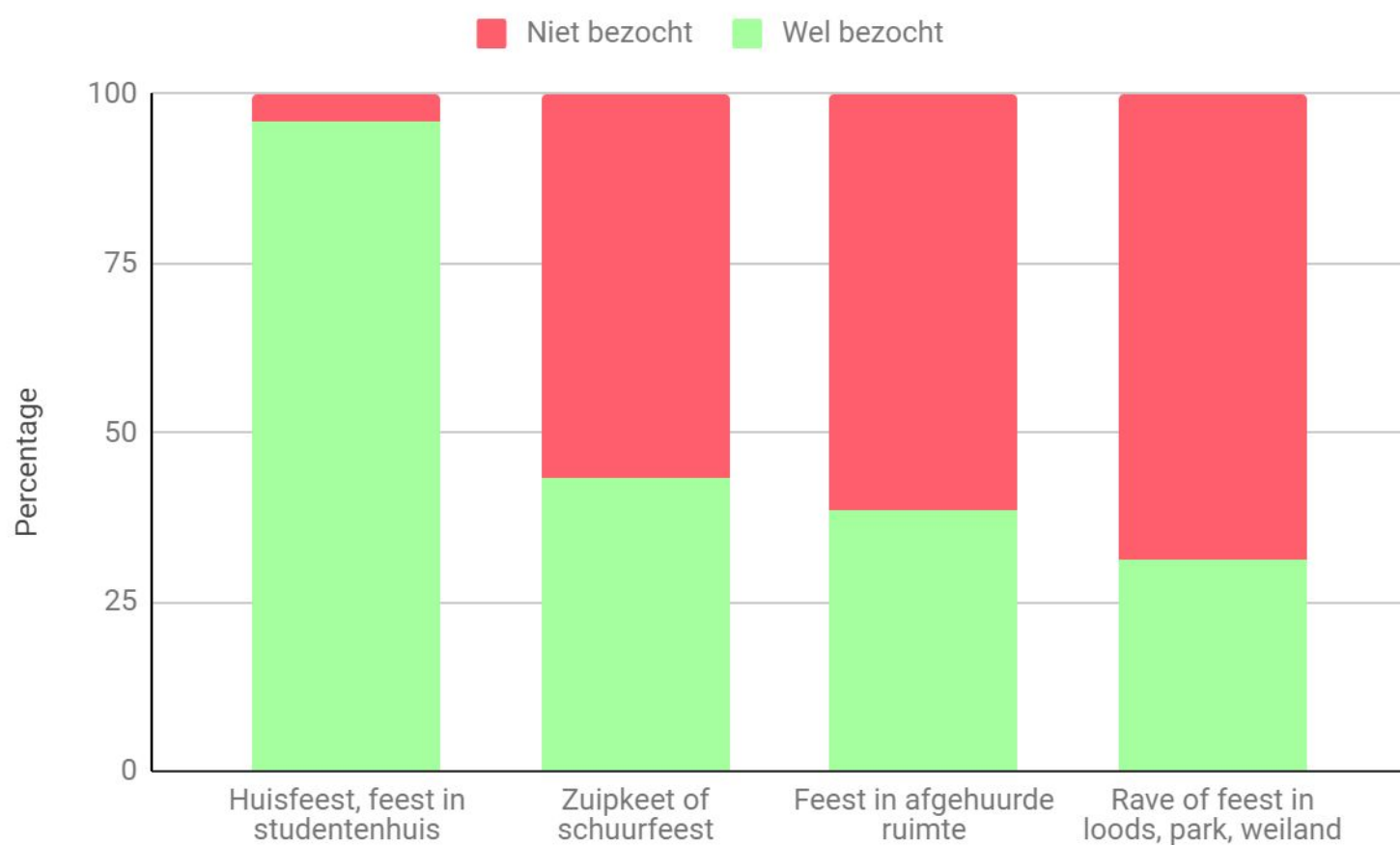


# Algemene vragen over het alternatieve uitgaansleven



# Alternatieve uitgaansleven

De afgelopen 12 maanden heb ik op deze manier het alternatieve uitgaansleven bezocht:

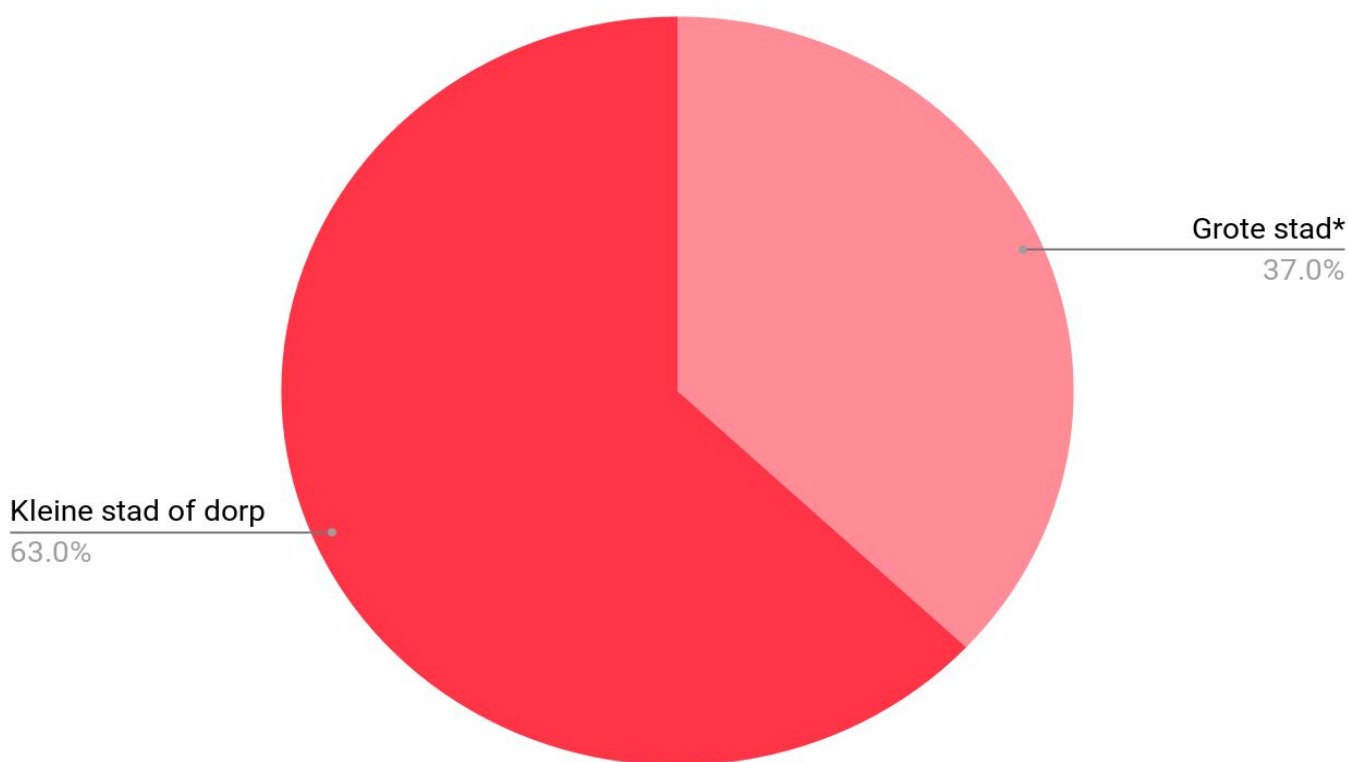


	Wel bezocht	Niet bezocht	Totaal
Huisfeest, feest in studentenhuis	96,0%	4,0%	100%
Zuipkeet of schuurfeest	43,3%	56,7%	100%
Feest in afgehuurde ruimte	38,4%	61,6%	100%
Rave of feest in loods, park, weiland	31,3%	68,7%	100%

# Alternatieve uitgaansleven

## Waar was dit meestal?

	Aantal	Percentage
Grote stad	213	37,0%
Kleine stad of dorp	362	63,0%
Totaal	575	100,0%



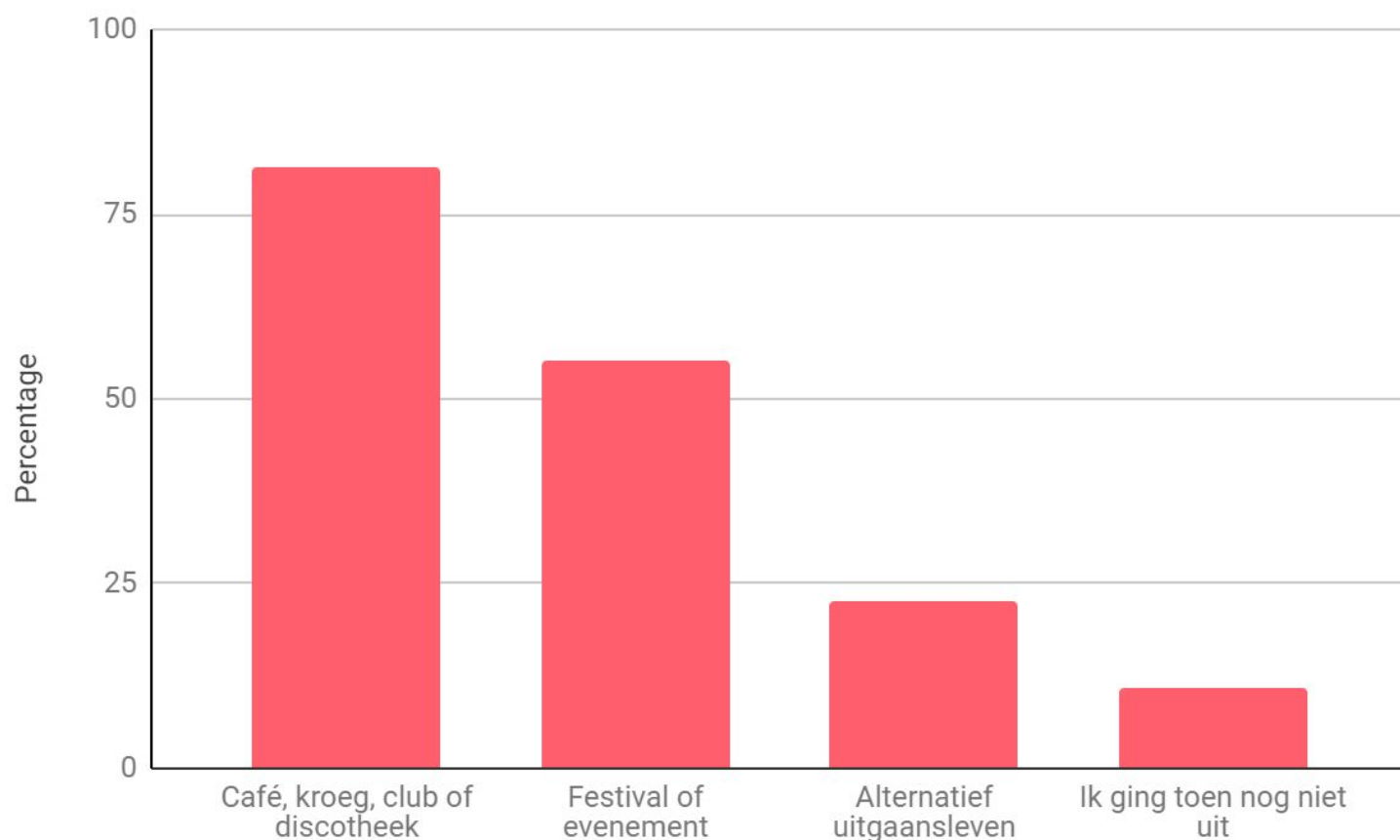
\* Amsterdam, Rotterdam, Utrecht, Den Haag, Eindhoven, Groningen of Arnhem.





# Alternatieve uitgaansleven

Waar ging je vooral uit voordat corona uitbrak?



	Percentage
Café, kroeg, club of discotheek	81,4%
Festival of evenement	55,1%
Alternatief uitgaansleven	22,8%
Ik ging toen nog niet uit	10,8%

# Samenvatting

Vrijwel alle deelnemers aan het onderzoek hebben de afgelopen maanden een huisfeest of feest in een studentenhuus bezocht (96,0%). Op gepaste afstand volgen een feest in zuipkeet of schuur (43,3%), een feest in een afgehuurde ruimte zoals een vakantiehuis of camping (38,4%) en een illegale rave in een park, loods of weiland (31,3%). Ongeveer een derde van de respondenten deed dit voornamelijk in een grote stad (37,0%) en tweederde in een kleine stad of dorp (63,0%).

Voordat corona uitbrak, gingen de meeste respondenten uit in een café, kroeg, club of discotheek (81,4%) of naar een festival of evenement (55,1%). Een kleiner deel van de respondenten bracht ook voor corona vooral tijd door in het alternatieve uitgaansleven (22,8%) en 10,8% ging toen nog helemaal niet uit.

# Uitgaan & veiligheid



STEMMING  
MAKERS.

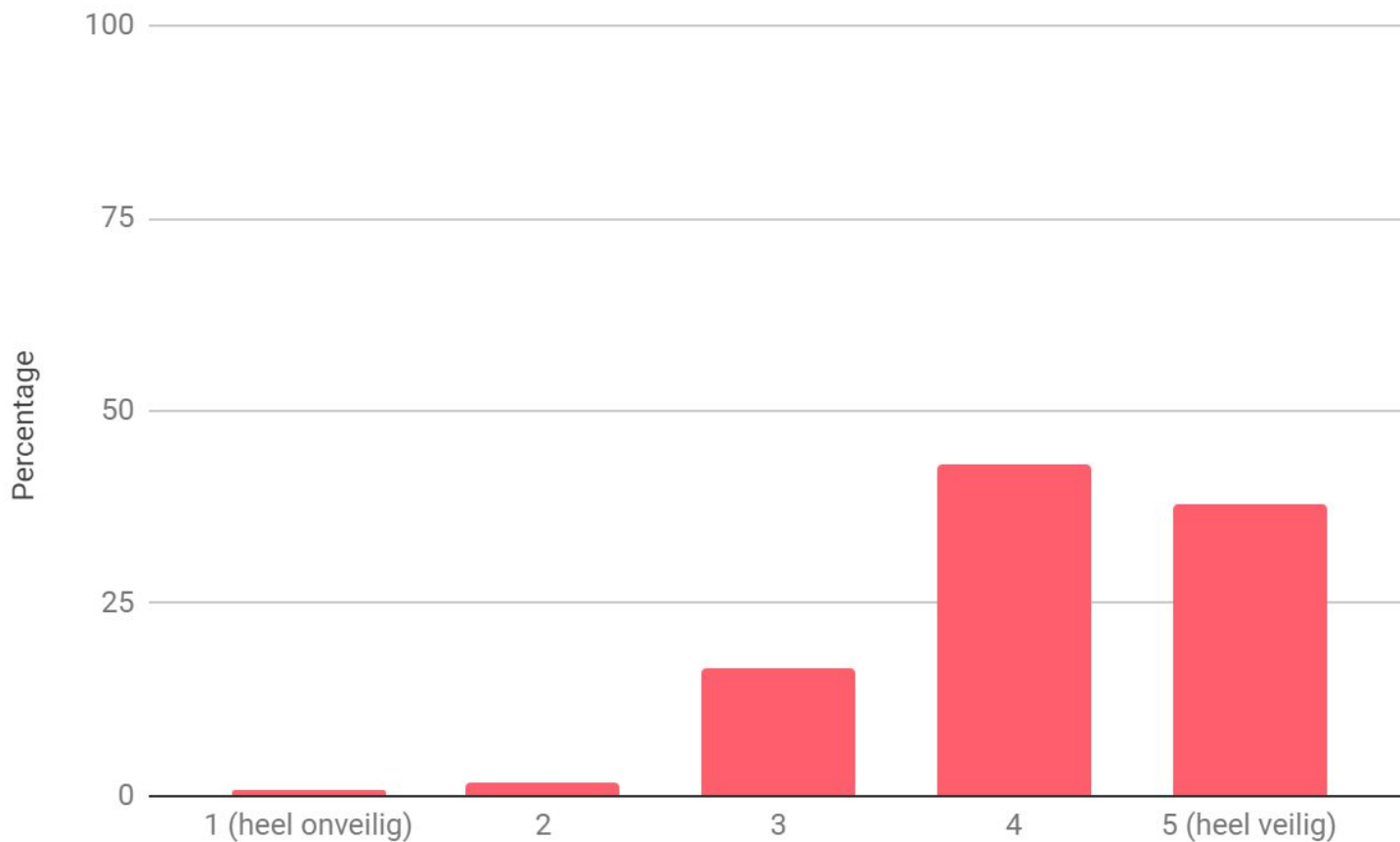
# Veiligheidsbeleving alternatieve uitgaansleven.



STEMMING  
MAKERS.

# Uitgaan & veiligheid

In het alternatieve uitgaansleven voel ik mij over het algemeen...



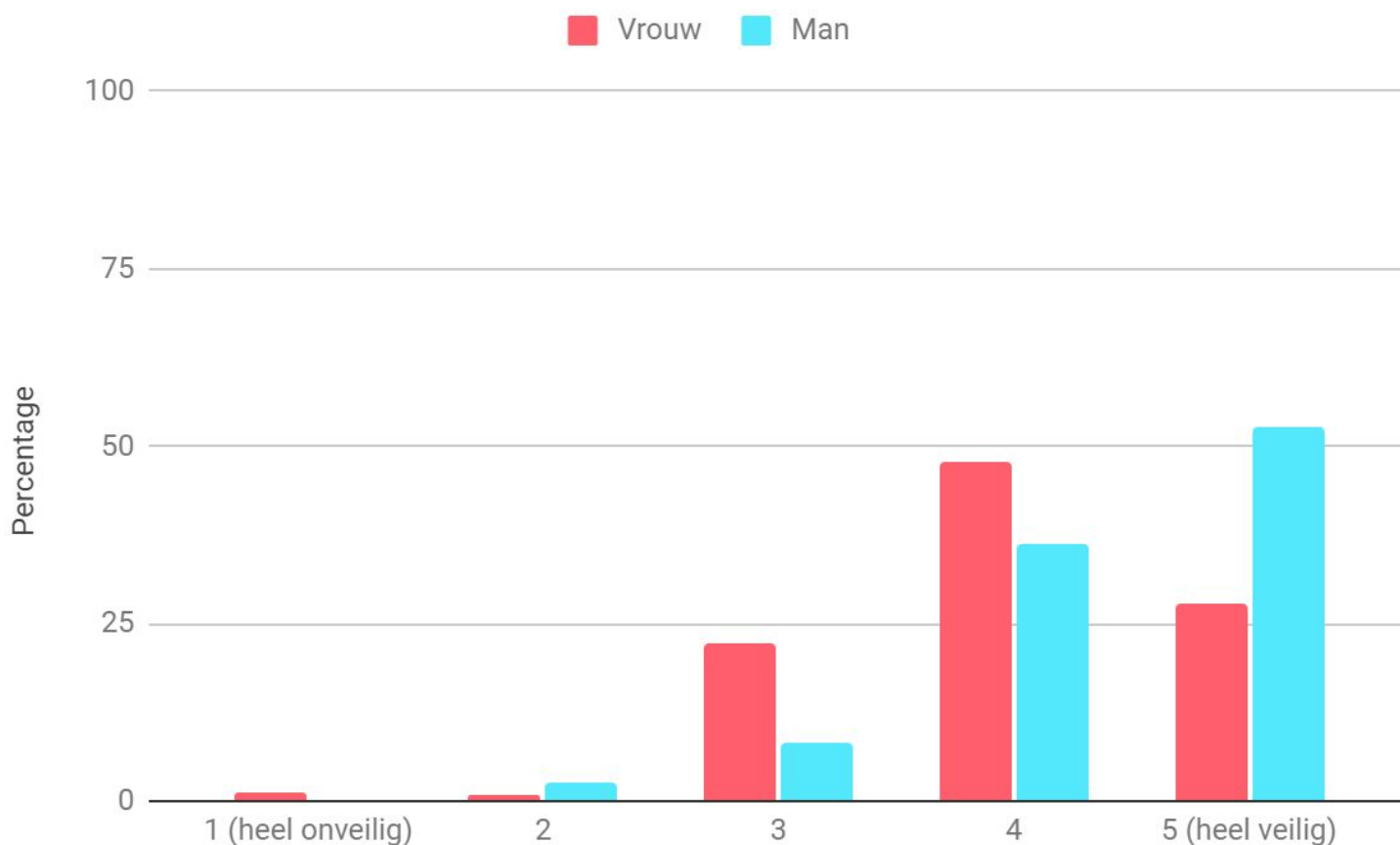
	Aantal	Percentage
1 (heel onveilig)	4	0.7%
2	10	1.7%
3	95	16.5%
4	248	43.1%
5 (heel veilig)	281	37.9%
Totaal	575	100,0%



# Uitgaan & veiligheid

## Vrouwen vs. Mannen

In het alternatieve uitgaansleven voel ik mij over het algemeen...



	Aantal vrouwen	Percentage
1 (heel onveilig)	4	1,2%
2	3	0,9%
3	76	22,2%
4	164	47,8%
5 (heel veilig)	96	28,0%
Totaal	343	100,0%

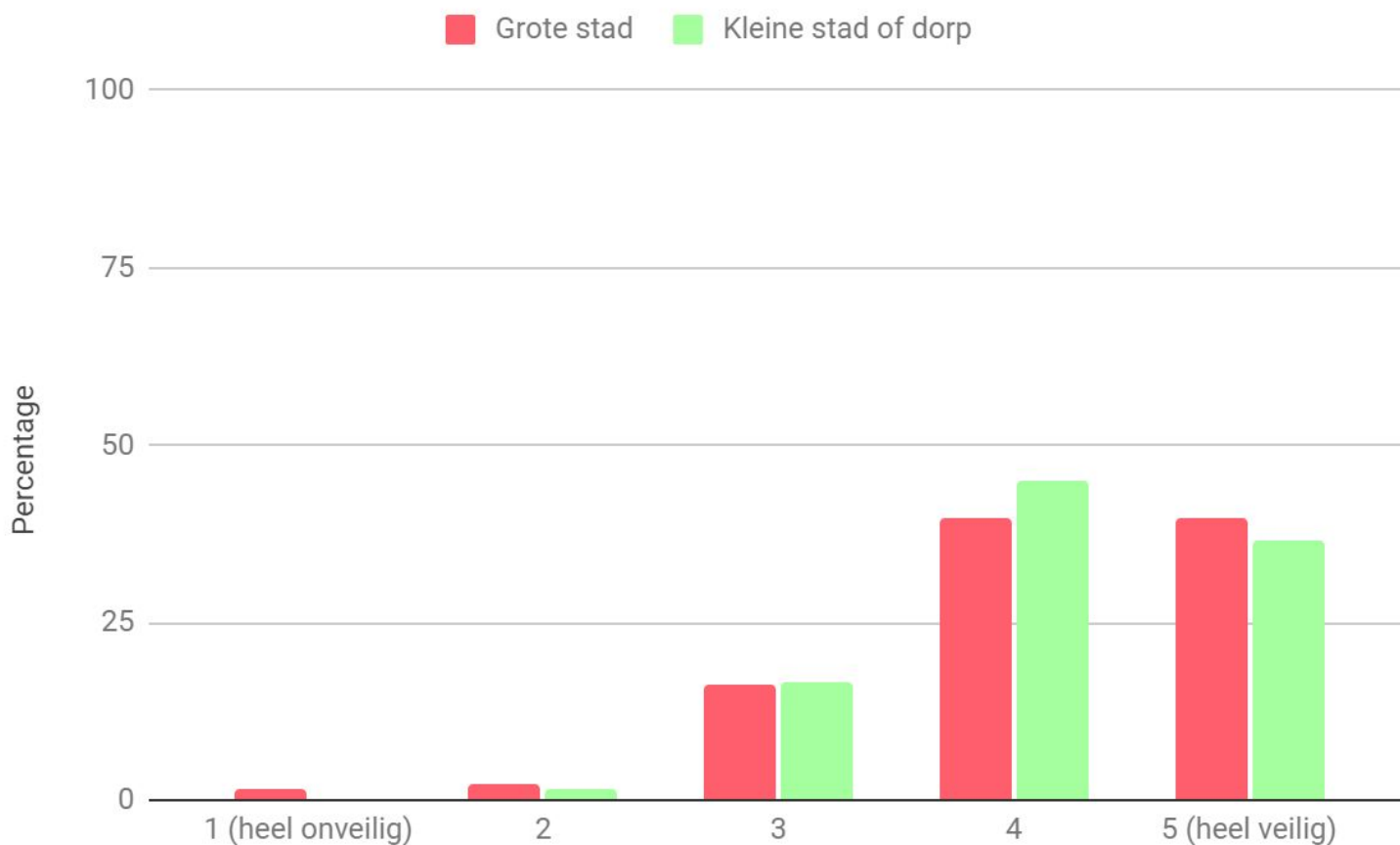
	Aantal mannen	Percentage
1 (heel onveilig)	0	0,0%
2	6	2,6%
3	19	8,3%
4	83	36,4%
5 (heel veilig)	120	52,6%
Totaal	228	100,0%



# Uitgaan & veiligheid

## Grote stad vs. Kleine stad of dorp

In het alternatieve uitgaansleven voel ik mij over het algemeen...



	Aantal Grote stad	Percentage
1 (heel onveilig)	3	1,4%
2	5	2,3%
3	35	16,4%
4	85	39,9%
5 (heel veilig)	85	39,9%
Totaal	213	100,0%

	Aantal Kleine stad of dorp	Percentage
1 (heel onveilig)	1	0,3%
2	5	1,4%
3	60	16,6%
4	163	45,0%
5 (heel veilig)	133	36,7%
Totaal	362	100,0%



# Uitgaan & veiligheid

## Waarom voel je je onveilig? [open vraag]

Uit de antwoorden op de open vragen is af te leiden dat er verschillende redenen zijn waarom men zich (heel) onveilig heeft gevoeld. Een reden die vaak terugkomt, is het gebrek aan toezicht en beveiliging.

*“Er is vrije inloop en geen toezicht.”*

Hoewel het alternatieve uitgaansleven zich vaker afspeelt in een setting waar je de mensen kent, is dat niet altijd het geval. Dat is voor sommigen ook een reden om zich onveilig te voelen.

*“Ik ben op hele vreemde feestjes terechtgekomen met een heel hoop vreemde mensen. Voor mij is dit een keer ook helemaal misgegaan en sindsdien ga ik liever niet meer naar feestjes met mensen die ik niet goed ken.”*

Daarnaast wordt ook gewezen op dronkenschap van mensen en middelengebruik. Voornamelijk voor vrouwen zorgt dit voor een onveilig gevoel.





# Samenvatting

Het grootste deel van de respondenten voelt zich in over het algemeen (heel) veilig in het alternatieve uitgaansleven (81,0%). Slechts 2,4% van de respondenten voelt zich (heel) onveilig.

Als we de vraag naar het gevoel van veiligheid in het alternatieve uitgaansleven opsplitsen in antwoorden van jongens en meisjes, is te zien dat jongens zich over het algemeen nog veiliger voelen dan meisjes: 28,0% van de meisjes voelt zich 'heel veilig', ten opzichte van 52,6% van de jongens.

Er zijn slechts kleine verschillen in veiligheidsbeleving tussen respondenten die voornamelijk uit zijn gegaan in een grote stad en respondenten die voornamelijk uitgingen in een kleine stad of dorp. In een grote stad voelde 39,9% zich 'heel veilig', in een kleine stad of dorp ligt dit op 36,7%.

Als reden voor het gevoel van onveiligheid worden genoemd: gebrek aan beveiliging en toezicht, aanwezigheid van 'vreemde' personen en alcohol- en drugsgebruik.

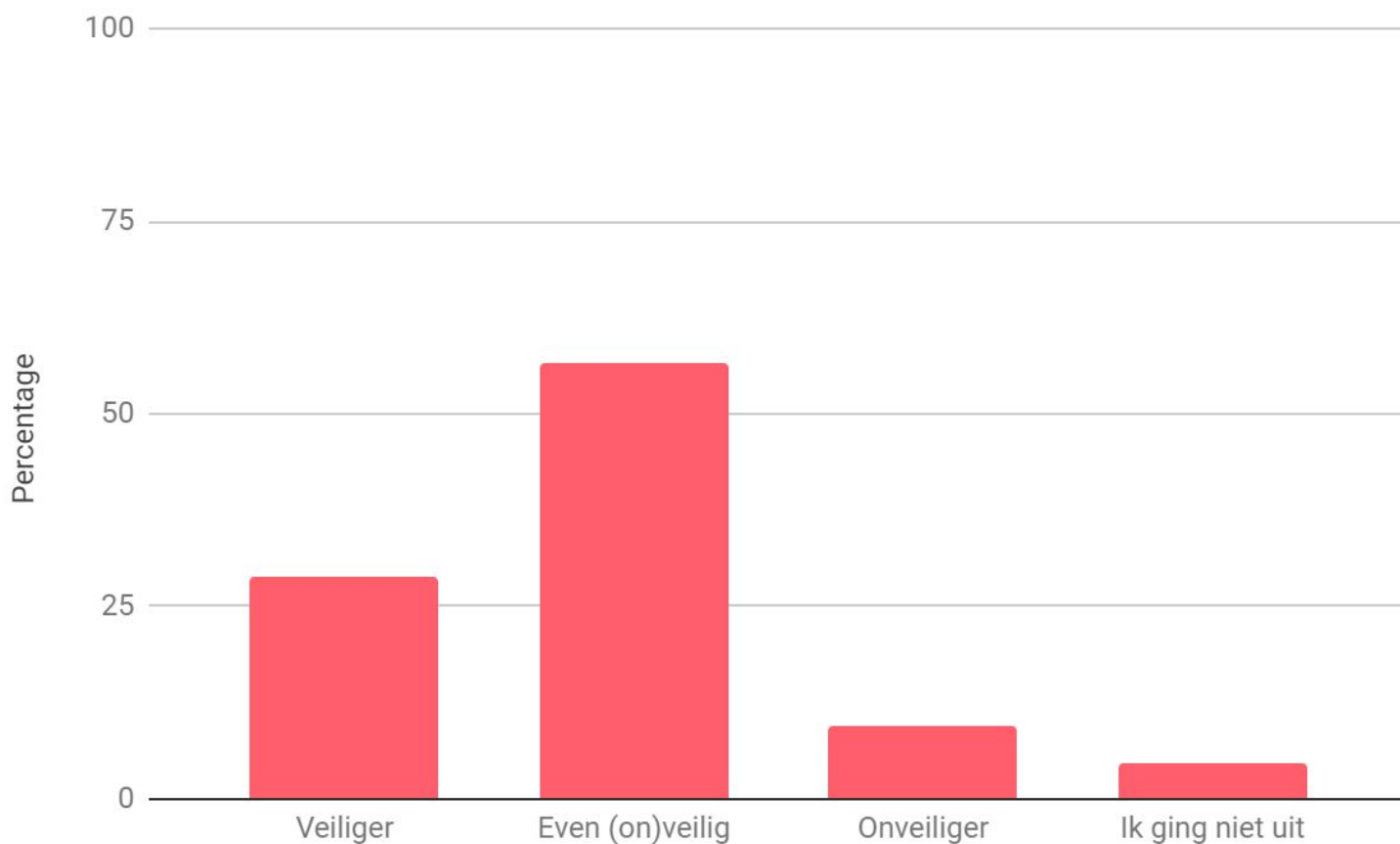
**Veiligheidsbeleving in  
vergelijking met het  
'reguliere' uitgaansleven.**



**STEMMING  
MAKERS.**

# Uitgaan & veiligheid

Hoe veilig voel je je tijdens het nieuwe uitgaan, vergeleken met een club, café of evenement? Vooral als het gaat om geweld, (seksuele) intimidatie en overlast van alcohol en drugs?

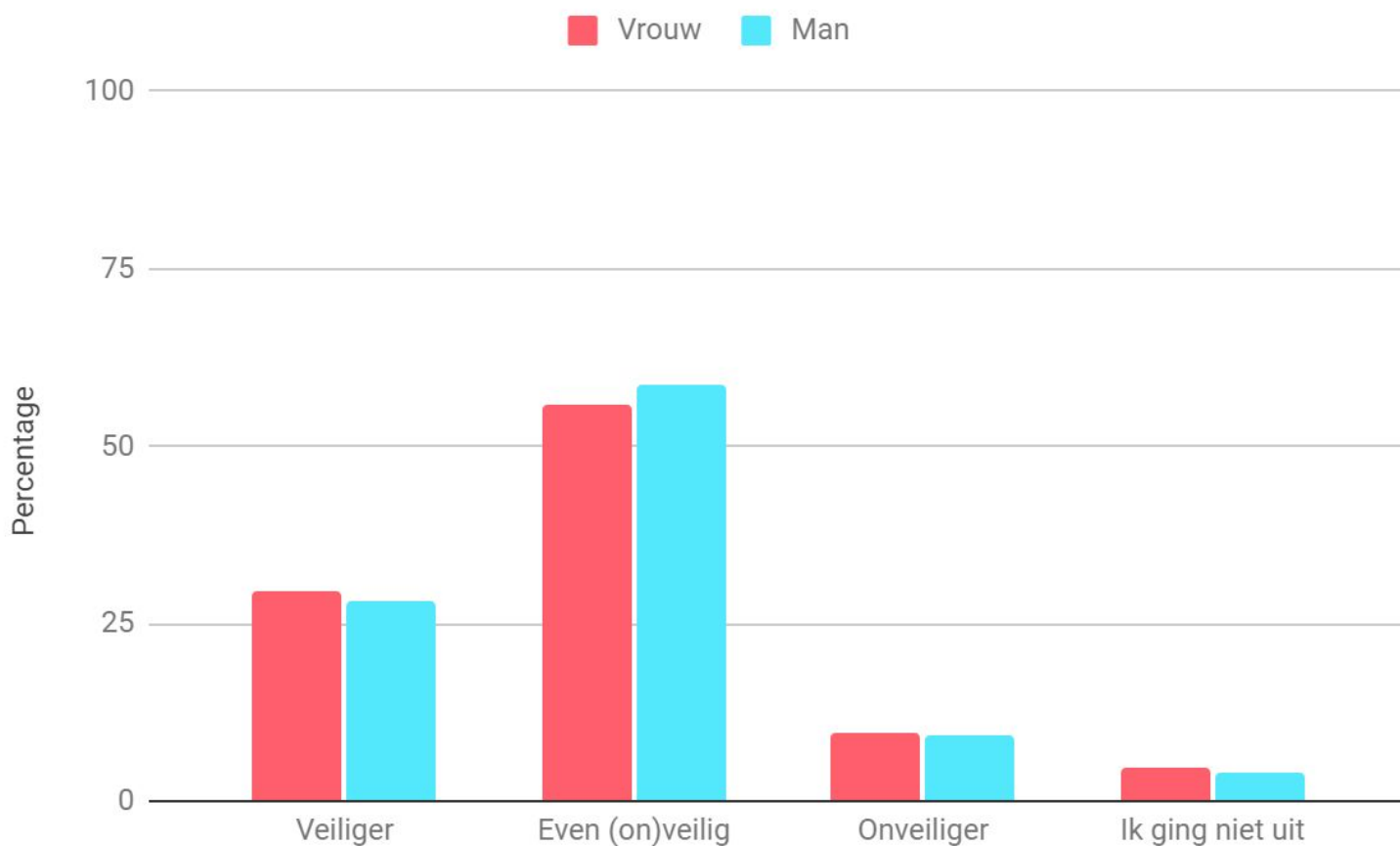


	Aantal	Percentage
Veiliger	167	29,0%
Even (on)veilig	326	56,7%
Onveiliger	55	9,6%
Ik ging niet uit	27	4,7%
Totaal	575	100,0%

# Uitgaan & veiligheid

## Vrouwen vs. Mannen

Hoe veilig voel je je tijdens het nieuwe uitgaan, vergeleken met een club, café of evenement? Vooral als het gaat om geweld, (seksuele) intimidatie en overlast van alcohol en drugs?



	Aantal vrouwen	Percentage
Veiliger	102	29,7%
Even (on)veilig	192	56,0%
Onveiliger	33	9,6%
Ik ging niet uit	16	4,7%
Totaal	343	100,0%

	Aantal mannen	Percentage
Veiliger	64	28,1%
Even (on)veilig	134	58,8%
Onveiliger	21	9,2%
Ik ging niet uit	9	3,9%
Totaal	228	100,0%



# Uitgaan & veiligheid

## Grote stad vs. Kleine stad of dorp

Hoe veilig voel je je tijdens het nieuwe uitgaan, vergeleken met een club, café of evenement? Vooral als het gaat om geweld, (seksuele) intimidatie en overlast van alcohol en drugs?



	Aantal Grote stad	Percentage
Veiliger	66	31,0%
Even (on)veilig	127	59,6%
Onveiliger	13	6,1%
Ik ging niet uit	7	3,3%
Totaal	213	100,0%

	Aantal Kleine stad of dorp	Percentage
Veiliger	101	27,9%
Even (on)veilig	199	55,0%
Onveiliger	42	11,6%
Ik ging niet uit	20	5,5%
Totaal	362	100,0%



# Uitgaan & veiligheid

## Leg uit waarom je je veiliger of onveiliger voelt tijdens het nieuwe uitgaan? [open vraag]

Aan degenen die hebben geantwoord dat zij zich 'veiliger' of juist 'onveiliger' voelen, is bovenstaande vraag gesteld.

### Veiliger (n = 167)

Een aanzienlijk deel van de respondenten voelt zich in het alternatieve uitgaansleven veiliger. Daar wordt grotendeels één verklaring voor gegeven: je bent met mensen die je kent. Belangrijk om op te merken: huisfeesten en feesten in een studentenhuis werden het meest bezocht bij het 'alternatieve uitgaan' (96,0%), veel respondenten antwoorden dus met dit type uitgaan in het achterhoofd.

*“Bij het nieuwe uitgaan is het intiemer en zijn er vaak vrienden of vrienden van vrienden die allemaal wel normaal zijn.”*

Als je feest viert met een groep mensen die je kent, dan doe je dit meestal in een kleinere groep, op een vertrouwde locatie, waardoor er minder kans op escalatie is.

*“Huisfeestjes zijn meestal op basis van uitnodiging dus de aanwezigen kennen elkaar al en de omgeving voelt veiliger en vertrouwder.”*

*“Kleinere groepen zorgen voor een veiliger gevoel.”*

*“Meer sociale controle.”*

# Uitgaan & veiligheid

## Leg uit waarom je je veiliger of onveiliger voelt tijdens het nieuwe uitgaan? [open vraag]

Daarnaast hoef je minder op je drankje te letten en is er minder sprake van seksuele intimidatie. Omdat het feest vaak in je eigen (studenten)huis is, of je blijft slapen, hoef je niet 's nachts niet over straat. Dat zorgt ook voor een veiliger gevoel.

*“Je kiest zelf uit wie er op het feest zijn, en wordt daardoor minder snel lastig gevallen door vreemden. Ook hoef je vaak niet meer 's nachts naar huis te fietsen.”*

Tot slot zijn er een aantal respondenten die een vergelijking maken tussen het alternatieve uitgaansleven en het uitgaansleven van 25 september t/m 12 november met de sluitingstijd om middernacht en het coronatoegangsbewijs. Ze wijzen daarbij op de sfeer die verslechterd is, drukte na de eindtijd en het feit dat men 'niet meer gewend' is aan uitgaan.

*“Mensen zijn sneller geïrriteerd als het gaat om QR-codes en zijn niet gewend meer om in grote menigten te staan dus zijn sneller agressief.”*

*“Mensen hebben frustraties lang opgekropt die komen er uit in agressie en dat merk je vooral in de kroegen en na sluitingstijd buiten.”*

*“Mensen zijn hun manieren een beetje vergeten.”*



# Uitgaan & veiligheid

**Leg uit waarom je je veiliger of onveiliger voelt tijdens het nieuwe uitgaan? [open vraag]**

## **Onveiliger (n = 55)**

Er zijn ook respondenten die zich in het alternatieve uitgaansleven juist onveiliger voelen. Ook hier is één argument dominant: er is minder beveiliging en toezicht.

*“Bij clubs en evenementen staat er beveiliging en is er ander personeel aanwezig. Die mensen kunnen (althans, die indruk krijg ik) op de juiste manier handelen als ik te maken krijg met seksuele intimidatie/drogeren/te dronken ben/vechtpartijen in en om de kroeg etc. Op een illegaal feest zijn die mensen niet aanwezig en weet je niet zeker of er in de organisatie iemand is die nuchter blijft een ook juist zal handelen in noodsituaties, en dus voel ik mij onveiliger op een illegaal feest.”*

Het gaat dan met name om het alternatieve uitgaan dat buiten de huiselijke sfeer plaatsvindt.

*“Het is soms in de thuisomgeving, dan voelt het veiliger. Maar buiten de thuisomgeving voelt het als een plek waar geen controle op is.”*



# Samenvatting

Meer dan de helft van de respondenten (56,7%) voelt zich even (on)veilig in het alternatieve uitgaansleven, als in het reguliere uitgaansleven. Bijna een derde voelt zich zelfs veiliger (29,0%), een kleine groep voelt zich juist onveiliger (9,6%). 4,7% heeft geen vergelijkingsmateriaal, omdat zij eerder nog niet uitgingen.

De verschillen in antwoorden tussen jongens en meisjes op deze vraag zijn minimaal. De verschillen in antwoorden tussen respondenten die vooral in de grote stad uitgaan of in kleinere steden of dorpen, zijn iets groter. Respondenten die in een kleine stad of dorp uitgaan, voelen zich in het alternatieve uitgaansleven iets vaker onveiliger (11,6%), dan respondenten die in de grote stad uitgaan (6,1%).

Respondenten die zich in het alternatieve uitgaansleven **veiliger** voelen, geven als belangrijkste argument dat je meestal samen bent met mensen die je kent. Als gevolg daarvan hoef je minder vaak op je drankje te letten en is er minder seksuele intimidatie. Omdat feesten vaker thuis plaatsvinden, hoef je ook minder vaak 's nachts over straat.

Respondenten die zich in het alternatieve uitgaansleven **onveiliger** voelen, geven als belangrijkste argument het ontbreken van toezicht en beveiliging. Het gaat dan met name om het alternatieve uitgaan dat buiten de huiselijke sfeer plaatsvindt.

## Online gespreksgroep

Uit de online gespreksgroep blijkt dat het veiligheidsgevoel van de jongeren vooral wordt beïnvloed door voorspelbaarheid, beschikbaarheid van hulp en omringd worden door bekenden. Als je op een feest bent waar je de meeste mensen of iedereen kent, voelen de jongeren zich het veiligst.

# Samenvatting

Ook als er (veel) drugs worden gebruikt en mensen onvoorspelbaarder worden of als hun gezondheid gevaar loopt, gaan de jongeren er vanuit dat er altijd iemand is die je te hulp schiet, en dus voelen ze zich veilig. Het is een voorspelbare situatie. Dat heeft het alternatieve uitgaansleven voor op het reguliere uitgaansleven: in een kroeg of club ken je de meeste mensen niet.

Op alternatieve, vooral grotere feesten waar veel onbekenden zijn, drugs worden gebruikt en er weinig tot geen hulplijnen zijn, voelen de jongeren zich onveiliger. Door drugs worden mensen onvoorspelbaar, en als je mensen niet kent weet je niet wat ze gaan doen. Als er iets vervelends gebeurt kun je volgens de jongeren op een alternatief (illegaal) feest niet de politie bellen, want je bent al illegaal bezig. Dat heeft het reguliere uitgaansleven voor op het alternatieve circuit: portiers en politie zijn beschikbaar als ze nodig zijn, dat zorgt voor een veiliger gevoel.

Sommige alternatieve feesten zijn ergens achteraf, buiten de bewoonde wereld: je bent dan meer op jezelf aangewezen en dat voelt onveiliger. Bij vrouwen speelt de angst voor seksuele intimidatie (lastig gevallen of zelfs gedrogeerd worden) mee in hun veiligheidsgevoel. Met bekenden zijn en beschikbare hulp zijn ook hier bepalend.



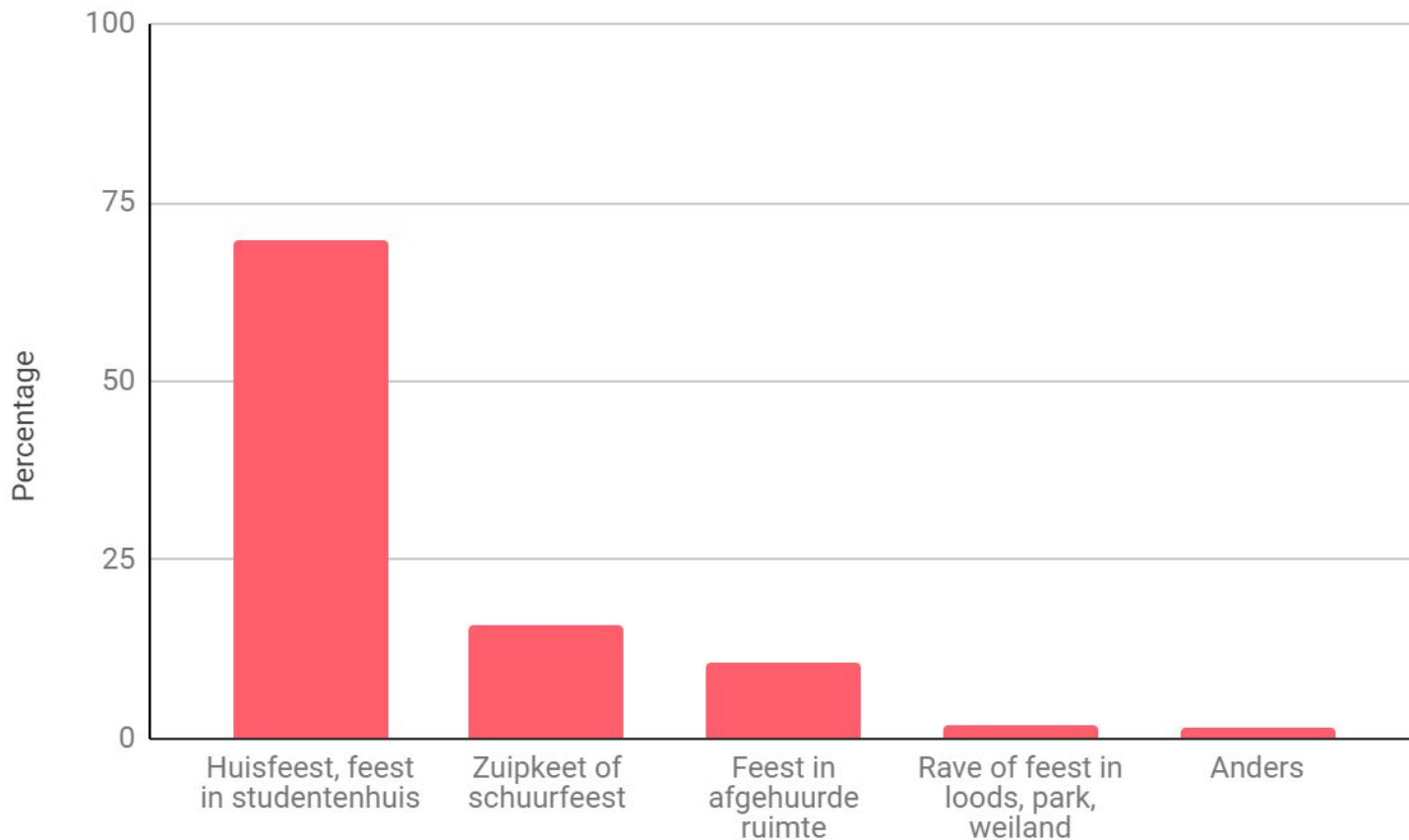
**Laatste bezoek alternatieve  
uitgaansleven.**



**STEMMING  
MAKERS.**

# Uitgaan & veiligheid

Mijn laatste bezoek aan het alternatieve uitgaansleven was:



	Aantal	Percentage
Huisfeest, feest in studentenhuis	402	69,9%
Zuipkeet of schuurfeest	91	15,8%
Feest in afgehuurde ruimte	62	10,8%
Rave of feest in loods, park, weiland	11	1,9%
Anders	9	1,6%
Totaal	575	100,0%

# Uitgaan & veiligheid

Bij de volgende vragen is een groepering gemaakt op basis van het type 'alternatief uitgaan' tijdens het laatste bezoek. De antwoorden op de vraag 'Mijn laatste bezoek aan het alternatieve uitgaansleven was..' zijn gegroepeerd in twee nieuwe categorieën: 'openbaar feest' en 'besloten feest', zie hieronder. De categorie 'anders' is zo klein, dat deze bij de opsplitsingen achterwege gelaten is.

	Aantal	Percentage
<u>Openbaar feest</u> Zuipkeet + rave in park, loods	153	26,6%
<u>Besloten feest</u> Huisfeest + feest afgehuurde ruimte	413	71,8%
Anders	9	1,6%
Totaal	575	100,0%



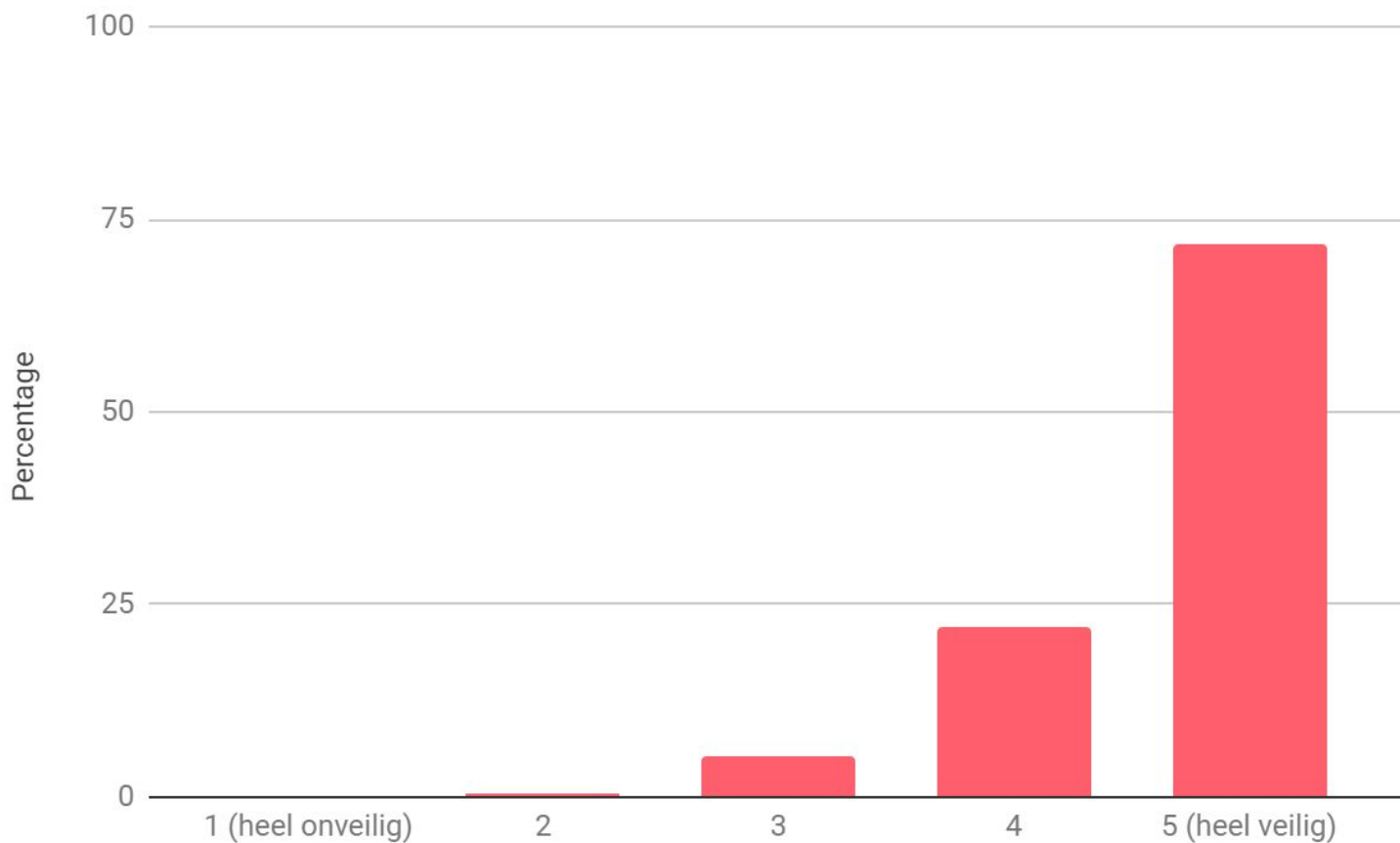
**Veiligheidsbeleving laatste  
bezoek alternatieve  
uitgaansleven.**



**STEMMING  
MAKERS.**

# Uitgaan & veiligheid

Tijdens dit bezoek voelde ik mij...



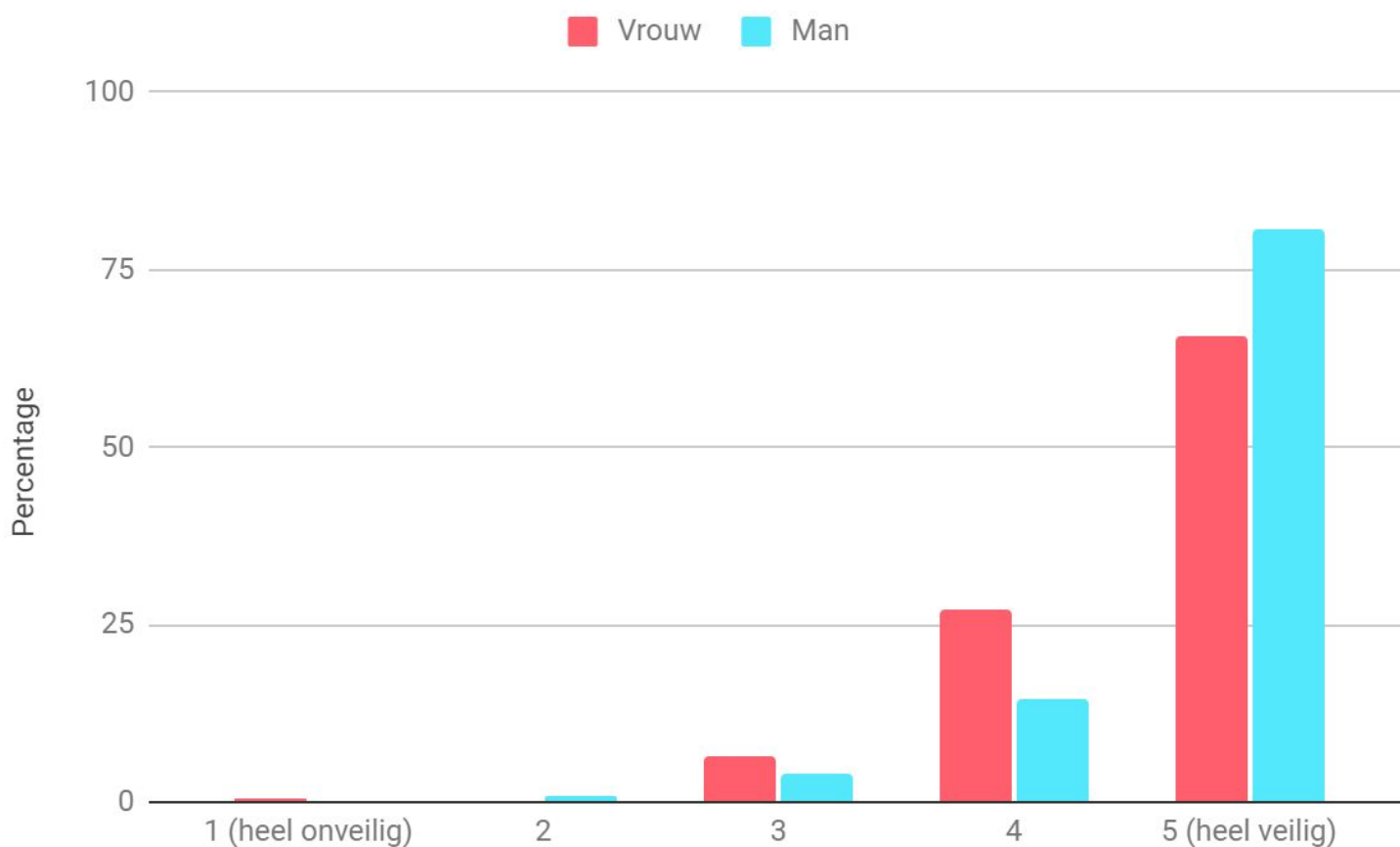
	Aantal	Percentage
1 (heel onveilig)	2	0,3%
2	3	0,55%
3	31	5,4%
4	127	22,1%
5 (heel veilig)	412	71,7%
Totaal	575	100,0%



# Uitgaan & veiligheid

## Vrouwen vs. Mannen

Tijdens dit bezoek voelde ik mij...



	Aantal vrouwen	Percentage
1 (heerl onveilig)	2	0,6%
2	1	0,3%
3	22	6,4%
4	93	27,1%
5 (heerl veilig)	225	65,6%
Totaal	343	100,0%

	Aantal mannen	Percentage
1 (heerl onveilig)	0	0,0%
2	2	0,9%
3	9	3,9%
4	33	14,5%
5 (heerl veilig)	184	80,7%
Totaal	228	100,0%

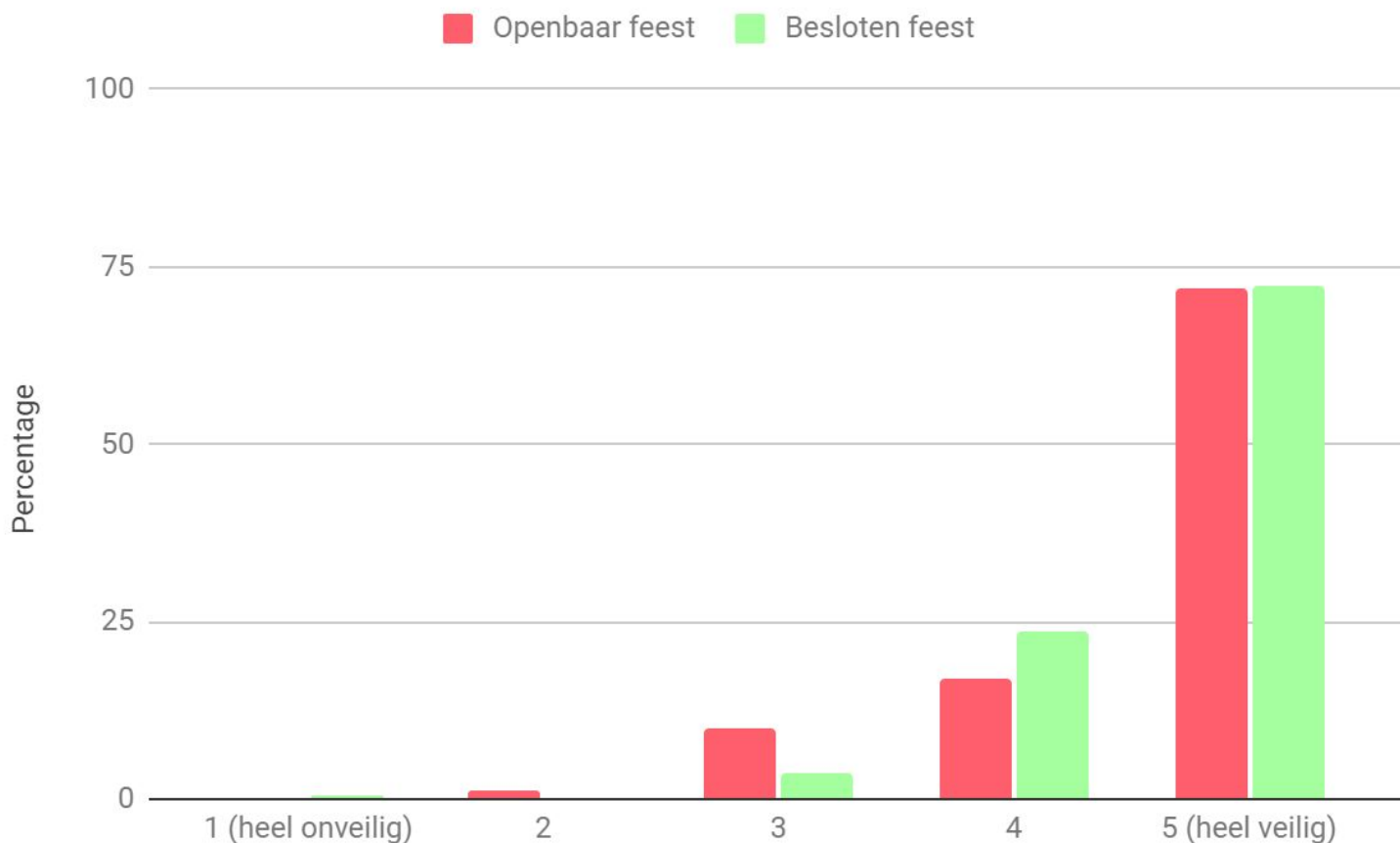




# Uitgaan & veiligheid

## Openbaar feest vs. Besloten feest

Tijdens dit bezoek voelde ik mij...



	Openbaar feest	Percentage
1 (heel onveilig)	0	0,0%
2	2	1,3%
3	15	9,8%
4	26	17,0%
5 (heel veilig)	110	71,9%
Totaal	153	100,0%

	Besloten feest	Percentage
1 (heel onveilig)	2	0,5%
2	1	0,2%
3	15	3,6%
4	97	23,5%
5 (heel veilig)	298	72,2%
Totaal	413	100,0%



# Uitgaan & veiligheid

## Waarom voelde je je onveilig? [open vraag]

Er is maar een enkeling die zich tijdens het laatste bezoek aan het alternatieve uitgaansleven onveilig voelde. Oorzaken daarvoor waren middelengebruik en een onveilige sfeer.

*“Er was heel heel heel veel drugs, ik heb daar een bloedhekel aan.”*

*“Heel veel rare mensen die geen veilige sfeer brachten.”*



# Samenvatting

Tijdens het laatste bezoek aan het uitgaansleven, voelde bijna iedereen zich (heel) veilig (93,8%), nog geen één procent (0,85%) voelde zich (heel) onveilig.

Opnieuw is er wel een verschil in veiligheidsbeleving te zien tussen jongens en meisjes. Meisjes voelden zich tijdens de laatste keer uitgaan iets minder vaak 'heel veilig' (65,6%) dan jongens (80,7%).

Er is daarnaast een uitsplitsing gemaakt tussen openbare feesten (feest in een zuipkeet of schuurfeest en illegale raves) en besloten feesten (huisfeest of feest in studentenhuis en feest in afgehuurde ruimte). Op een openbaar (71,9%) en besloten feest (72,2%) voelden ongeveer evenveel mensen zich 'heel veilig'. Je ziet wel dat iets meer mensen op besloten feesten zich gewoon 'veilig' voelden (23,5%), in vergelijking met een openbaar feest (17,0%).

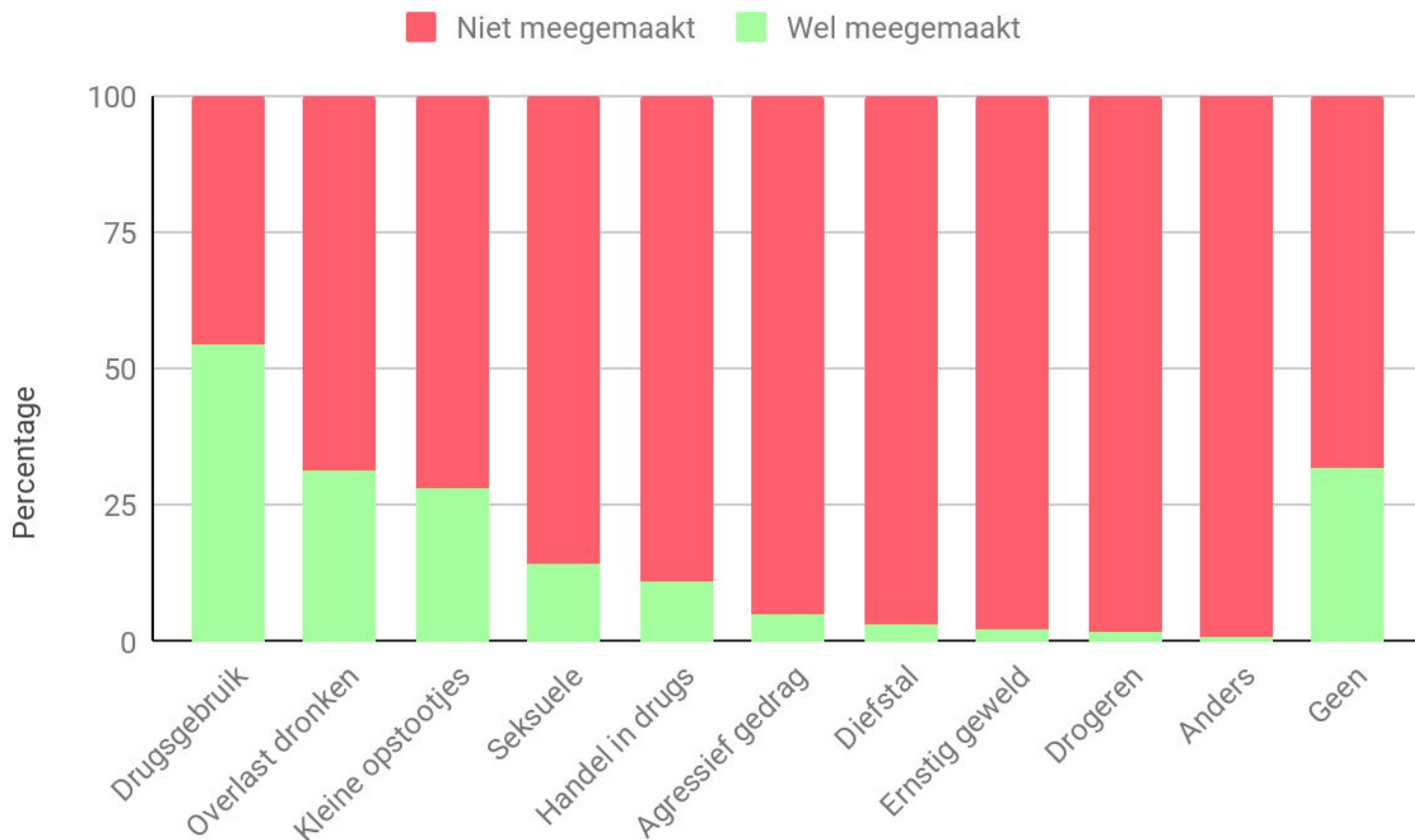
De enkeling die zich (heel) onveilig voelde, gaf daarvoor als reden het middelengebruik en een onveilige sfeer.

# Incidenten en voorvallen tijdens het alternatieve uitgaansleven.



# Uitgaan & veiligheid

Heb je onderstaande voorvallen gezien of meegemaakt tijdens dit bezoek? (Maximaal 5 kiezen)



	Wel meegemaakt	Percentage	Niet meegemaakt	Percentage
Drugsgebruik	313	54,4%	262	45,6%
Overlast dronken mensen	180	31,3%	395	68,7%
Kleine opstootjes	161	28,0%	414	72,0%
Seksuele intimidatie	81	14,1%	494	85,9%
Handel in drugs	62	10,8%	513	89,2%
Agressief gedrag tegen politie, handhavers of gastheer/organisator	28	4,9%	547	95,1%
Diefstal	18	3,1%	557	96,9%
Ernstig geweld	12	2,1%	563	97,9%
Drogeren	9	1,6%	566	98,4%
Anders	2	0,3%	573	99,7%
Geen	183	31,8%		

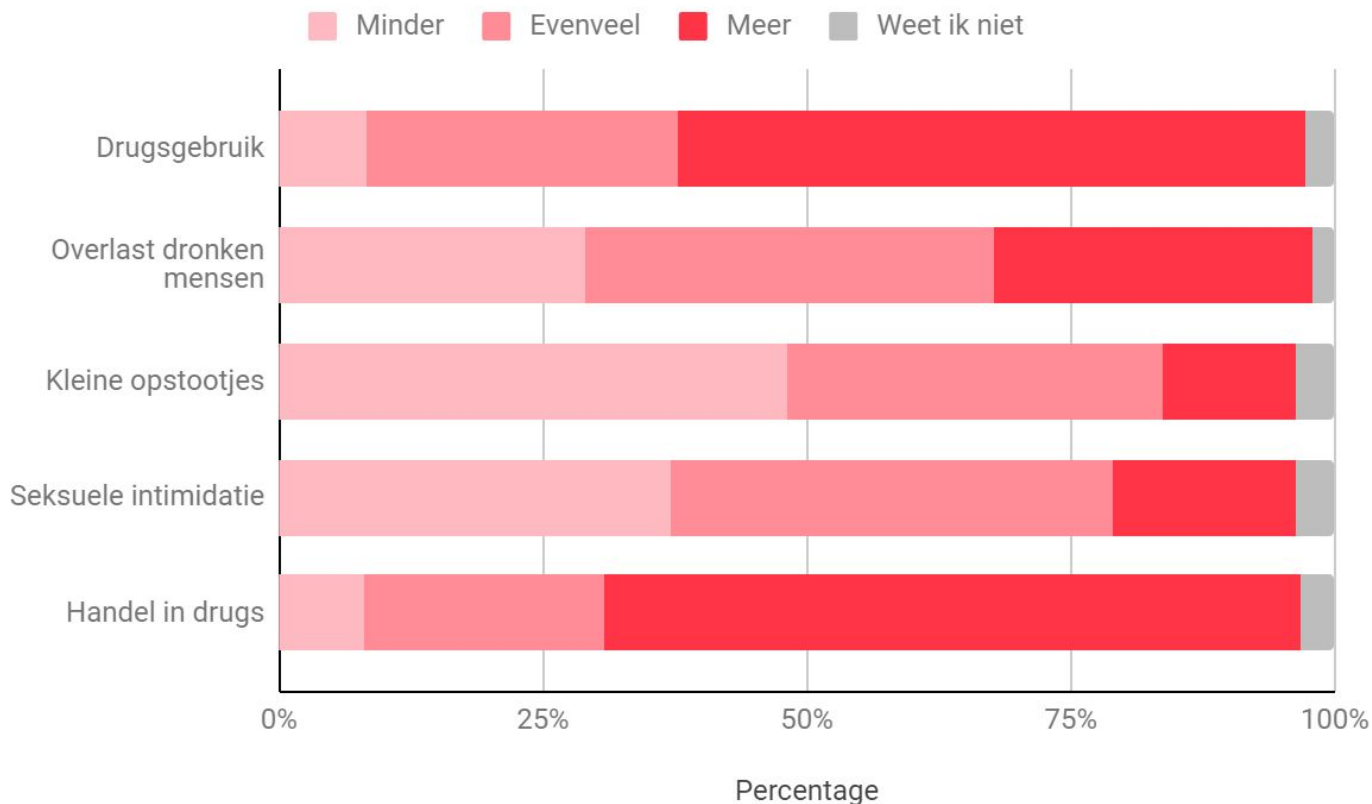


# Uitgaan & veiligheid

Denk je dat deze voorvallen in het alternatieve uitgaansleven meer of minder voorkomen dan in een club/café/evenement?

Hieronder worden alleen de voorvallen getoond die meer dan 40 keer gerapporteerd werden, zodat er een zinvolle uitsplitsing gemaakt kan worden.

	Aantal x genoemd	Minder	Evenveel	Meer	Weet niet	Totaal
Drugsgebruik	313	8,3%	29,5%	59,3%	2,9%	100,0%
Overlast dronken mensen	180	28,9%	38,9%	30,0%	2,2%	100,0%
Kleine opstootjes	161	48,1%	35,6%	12,5%	3,8%	100,0%
Seksuele intimidatie	81	37,0%	42,0%	17,3%	3,7%	100,0%
Handel in drugs	62	8,1%	22,6%	66,1%	3,2%	100,0%



# Uitgaan & veiligheid

## Uitsplitsing 'openbaar feest' vs. 'besloten feest'

De antwoorden op de vraag 'Mijn laatste bezoek aan het alternatieve uitgaansleven was..' zijn gegroepeerd in twee nieuwe variabelen: 'openbaar feest' en 'besloten feest', zie hieronder.

	Aantal	Percentage
<b>Openbaar feest</b>		
Zuipkeet + rave in park, loods	153	26,6%
<b>Besloten feest</b>		
Huisfeest + feest afgehuurde ruimte	413	71,8%
Anders	9	1,6%
Totaal	575	100,0%

## Openbaar feest (n = 153)

Heb je onderstaande voorvallen gezien of meegemaakt tijdens dit bezoek? (Maximaal 5 kiezen)

	Wel meegemaakt	Percentage
Drugsgebruik	81	52,9%
Overlast dronken mensen	46	30,1%
Kleine opstootjes	51	33,3%
Seksuele intimidatie	26	17,0%
Handel in drugs	22	14,4%
Agressief gedrag tegen politie, handhavers of gastheer/organisator	13	8,5%
Diefstal	7	4,6%
Ernstig geweld	6	3,9%
Drogeren	5	3,3%
Anders		
Geen		



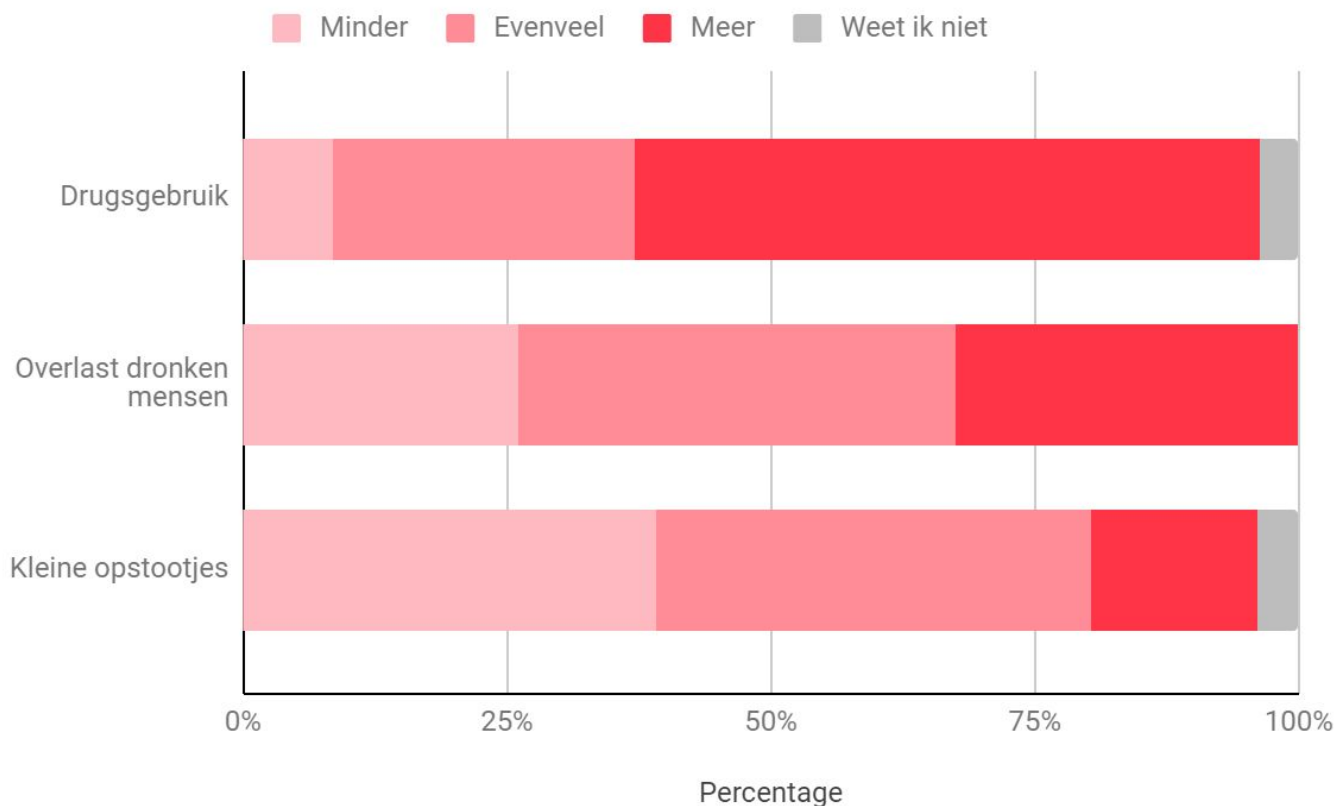
# Uitgaan & veiligheid

## Openbaar feest

Denk je dat deze voorvallen in het alternatieve uitgaansleven meer of minder voorkomen dan in een club/café/evenement?

Hieronder worden alleen de voorvallen getoond die meer dan 40 keer gerapporteerd werden, zodat er een zinvolle uitsplitsing gemaakt kan worden.

	Aantal x genoemd	Minder	Evenveel	Meer	Weet niet	Totaal
Drugsgebruik	81	8,6%	28,4%	59,3%	3,7%	100,0%
Overlast dronken mensen	46	26,1%	41,3%	32,6%	0,0%	100,0%
Kleine opstootjes	51	39,2%	41,2%	15,7%	3,9%	100,0%
Seksuele intimidatie	26					
Handel in drugs	22					





# Uitgaan & veiligheid

## Uitsplitsing 'openbaar feest' vs. 'besloten feest'

De antwoorden op de vraag 'Mijn laatste bezoek aan het alternatieve uitgaansleven was..' zijn gegroepeerd in twee nieuwe variabelen: 'openbaar feest' en 'besloten feest', zie hieronder.

	Aantal	Percentage
<b>Openbaar feest</b>		
Zuipkeet + rave in park, loods	153	26,6%
<b>Besloten feest</b>		
Huisfeest + feest afgehuurde ruimte	413	71,8%
Anders	9	1,6%
Totaal	575	100,0%

## Besloten feest (n = 413)

Heb je onderstaande voorvallen gezien of meegemaakt tijdens dit bezoek? (Maximaal 5 kiezen)

	Wel meegemaakt	Percentage
Drugsgebruik	230	55,7%
Overlast dronken mensen	128	31,0%
Kleine opstootjes	105	25,4%
Seksuele intimidatie	52	12,6%
Handel in drugs	40	9,7%
Agressief gedrag tegen politie, handhavers of gastheer/organisator	13	3,1%
Diefstal	11	2,7%
Ernstig geweld	6	1,5%
Drogeren	3	0,7%
Anders		
Geen		



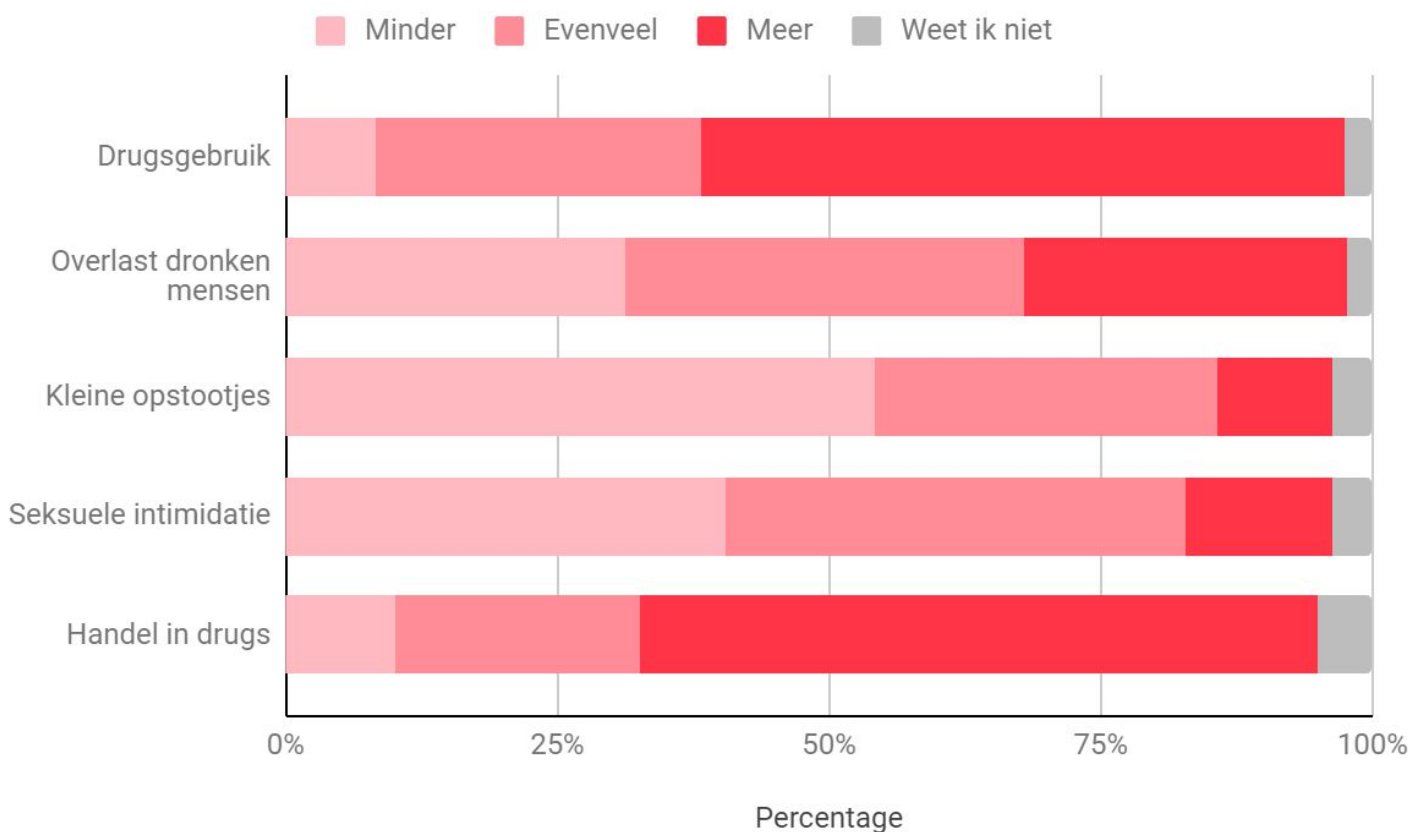
# Uitgaan & veiligheid

## Besloten feest

Denk je dat deze voorvallen in het alternatieve uitgaansleven meer of minder voorkomen dan in een club/café/evenement?

Hieronder worden alleen de voorvallen getoond die meer dan 40 keer gerapporteerd werden, zodat er een zinvolle uitsplitsing gemaakt kan worden.

	Aantal x genoemd	Minder	Evenveel	Meer	Weet niet	Totaal
Drugsgebruik	230	8,3%	30,0%	59,1%	2,6%	100,0%
Overlast dronken mensen	128	31,3%	36,7%	29,7%	2,3%	100,0%
Kleine opstootjes	105	54,3%	31,4%	10,5%	3,8%	100,0%
Seksuele intimidatie	52	40,4%	42,3%	13,5%	3,8%	100,0%
Handel in drugs	40	10,0%	22,5%	62,5%	5,0%	100,0%

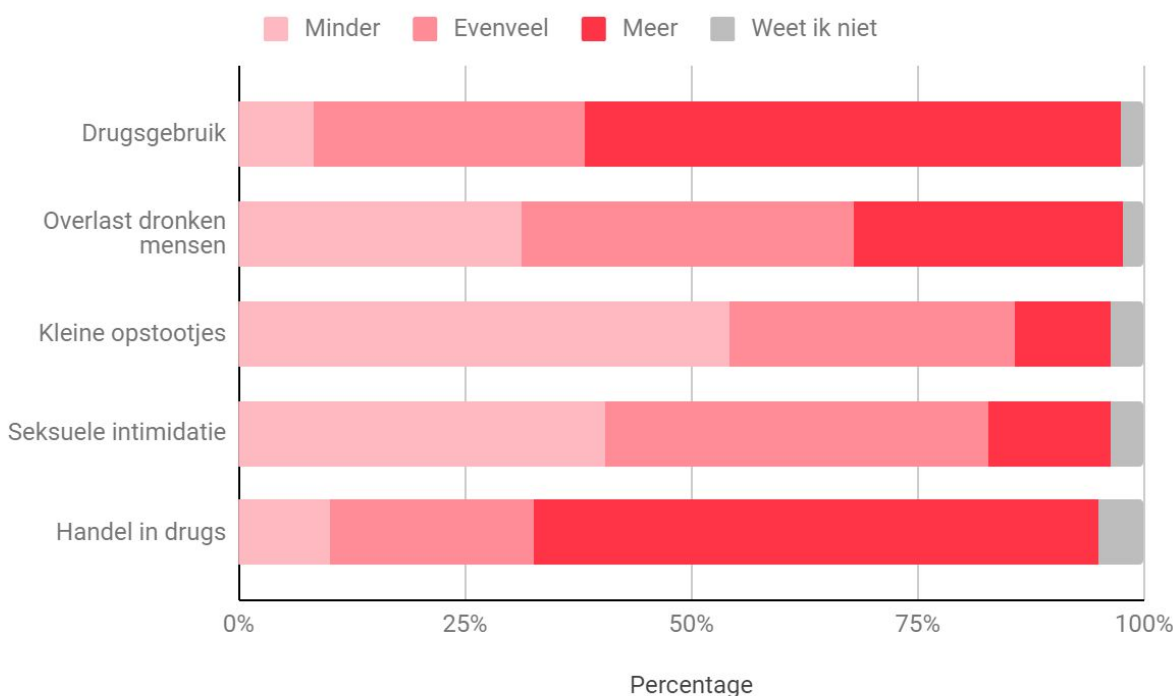
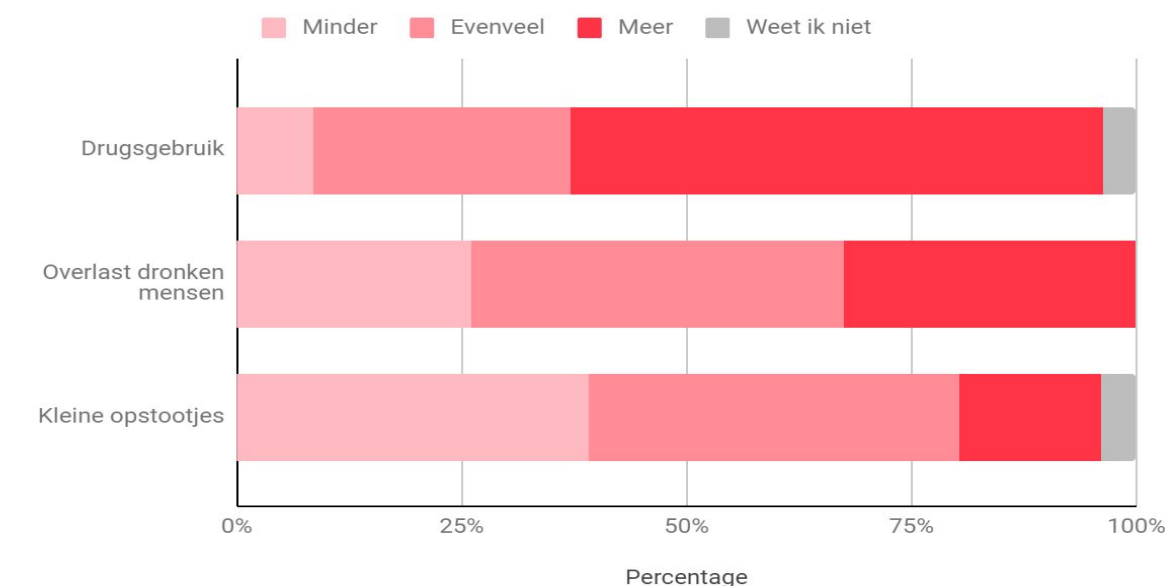


# Uitgaan & veiligheid

## Openbaar feest vs. Besloten feest

Denk je dat deze voorvallen in het alternatieve uitgaansleven meer of minder voorkomen dan in een club/café/evenement?

Hieronder worden zie je de grafieken van gerapporteerde voorvallen op openbare feesten (boven) en besloten feesten (onder) onder elkaar.



# Samenvatting

Tijdens het laatste bezoek aan het alternatieve uitgaansleven, heeft meer dan de helft van de respondenten (54,4%) 'drugsgebruik' gezien of meegemaakt. Daarmee staat dit 'voorval' ruim op de eerste plaats. 31,8% heeft helemaal geen voorvallen meegemaakt tijdens de laatste keer uitgaan. Verder worden 'overlast van dronken mensen' en 'kleine opstootjes' door respectievelijk 31,3% en 28,0% gerapporteerd. Op afstand volgen 'seksuele intimidatie' (14,1%) en 'handel in drugs' (10,8%). Andere voorvallen zoals 'ernstig geweld', 'diefstal' of 'agressief gedrag tegen politie, handhavers of organisatoren' worden door minder dan 5,0% procent van de respondenten gerapporteerd.

Van de voorvallen die meer dan 40 keer gerapporteerd werden, hebben we bekeken of men denkt dat deze voorvallen minder, evenveel, of meer voorkomen in het alternatieve uitgaansleven dan in een café, club of bij een evenement. Volgens de respondenten komen 'drugsgebruik' (59,3%) en 'handel in drugs' (66,1%) in het alternatieve uitgaansleven meer voor. Bijna de helft van de respondenten (48,1%) geeft aan dat 'kleine opstootjes' juist minder voorkomen.

Er is daarnaast een uitsplitsing gemaakt tussen openbare feesten en besloten feesten. Ook hier is gekeken naar de voorvallen die 40 keer of meer gerapporteerd werden. Hieruit ontstaat ongeveer hetzelfde beeld. Zowel bij openbare als bij besloten feesten komt volgens ongeveer 60% van de respondenten 'drugsgebruik' meer voor. Er is wel een klein verschil bij het voorval 'kleine opstootjes'. Op openbare feesten denkt 39,2% dat deze minder voorkomen, bij besloten feesten is dit 54,3%.

# Samenvatting

## Online groepsgesprek

*Drugsgebruik en -handel: hoe gaat dit in zijn werk?*

De jongeren beamen wat er uit de vragenlijst al naar voren kwam: in het alternatieve uitgaansleven wordt er (veel) meer drugs gebruikt dan in het regulier uitgaansleven. In het reguliere uitgaansleven (kroeg, festival) moet je voorzichtig zijn: je moet de drugs mee smokkelen en alert zijn op (streng) controles, je wordt sneller gepakt en eruit gegooid.

In het alternatieve circuit kun je drugs gewoon meenemen en gebruiken, want de pakkans is nihil. Via WhatsApp worden bestellingen doorgegeven, die worden bezorgd of door iemand afgehaald die in de buurt woont. Als jongeren met bekenden zijn, gebruiken ze doorgaans meer drugs dan bij onbekenden, omdat ze ervan uitgaan dat ze elkaar helpen als het nodig is. Het risico dat je wordt verklikt bij je ouders is wel groter, want die kennen de jongeren ook van elkaar.

*Minder opstootjes in alternatief uitgaansleven: waarom?*

In het alternatieve uitgaansleven voeren drugs de boventoon boven alcohol, in het reguliere uitgaansleven is het andersom. De jongeren in de online gespreksgroep hebben de indruk dat de relatie tussen alcohol en agressie groter is, dan tussen drugs en agressie. Bij bepaalde drugs worden mensen aardiger en relaxter naar elkaar.

Ook drukte zorgt voor agressie: door de 1,5 meter afstand zijn mensen drukte niet meer gewend en is er sneller irritatie. Kroegen zijn voller dan feestjes in het alternatieve circuit. Er is ook meer lomp gedrag in het reguliere uitgaansleven. Bepaalde groepen mannen, die zich graag beter en sterker voordoen dan de rest, wekken een agressieve sfeer op. En: hoe meer jongens, hoe meer alcohol, hoe meer opstootjes, aldus een vrouwelijke deelnemer.

# Samenvatting

*Seksuele intimidatie: verschil tussen regulier en alternatief uitgaansleven?*

Dit gedrag komt voor in het reguliere en alternatieve uitgaansleven. De ene ervaart het meer in het ene circuit, de ander in het andere. Het verschil is dat seksuele intimidatie in het alternatieve circuit hardnekkiger kan zijn, omdat je geen hulp van een portier kan inschakelen. In een club of kroeg kun je een grote mond geven naar iemand die je lastig valt, dan weet je dat een portier komt helpen.

*Overlast dronken mensen: ervaring?*

De jongeren ervaren zelf geen overlast als ze op een alternatief feestje zijn, maar realiseren zich wel dat ze een bron van overlast kunnen zijn voor mensen in de buurt.



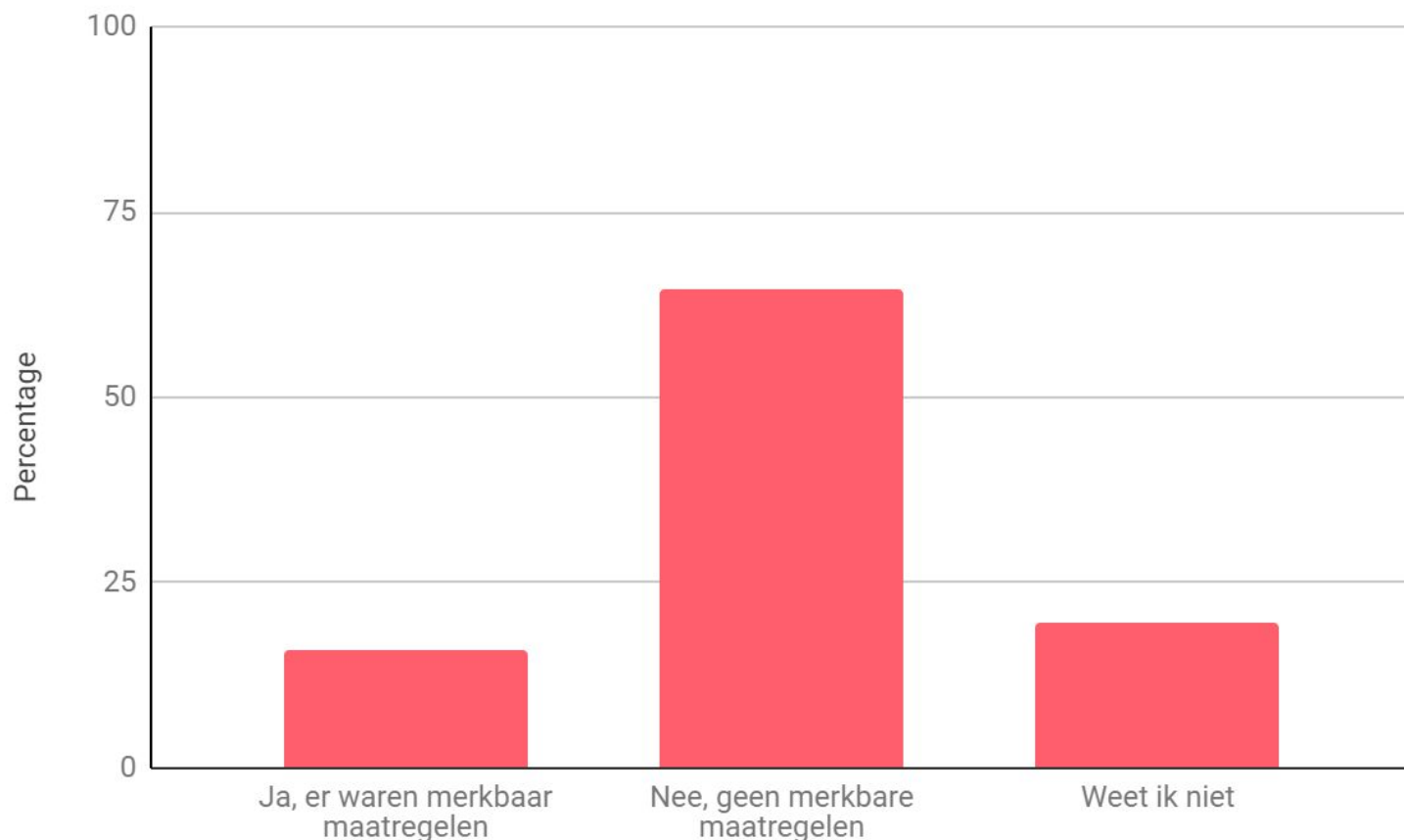
**Maatregelen vanuit de  
organisatie tijdens het  
alternatieve uitgaansleven.**



**STEMMING  
MAKERS.**

# Uitgaan & veiligheid

Had de organisator/gastheer maatregelen genomen om het feest veiliger te maken (dus met zo min mogelijk geweld, overlast van alcohol en drugs, diefstal)?



	Aantal	Percentage
Ja, er waren merkbaar maatregelen	91	15,8%
Nee, geen merkbare maatregelen	371	64,5%
Weet ik niet	113	19,7%
Totaal	575	100,0%

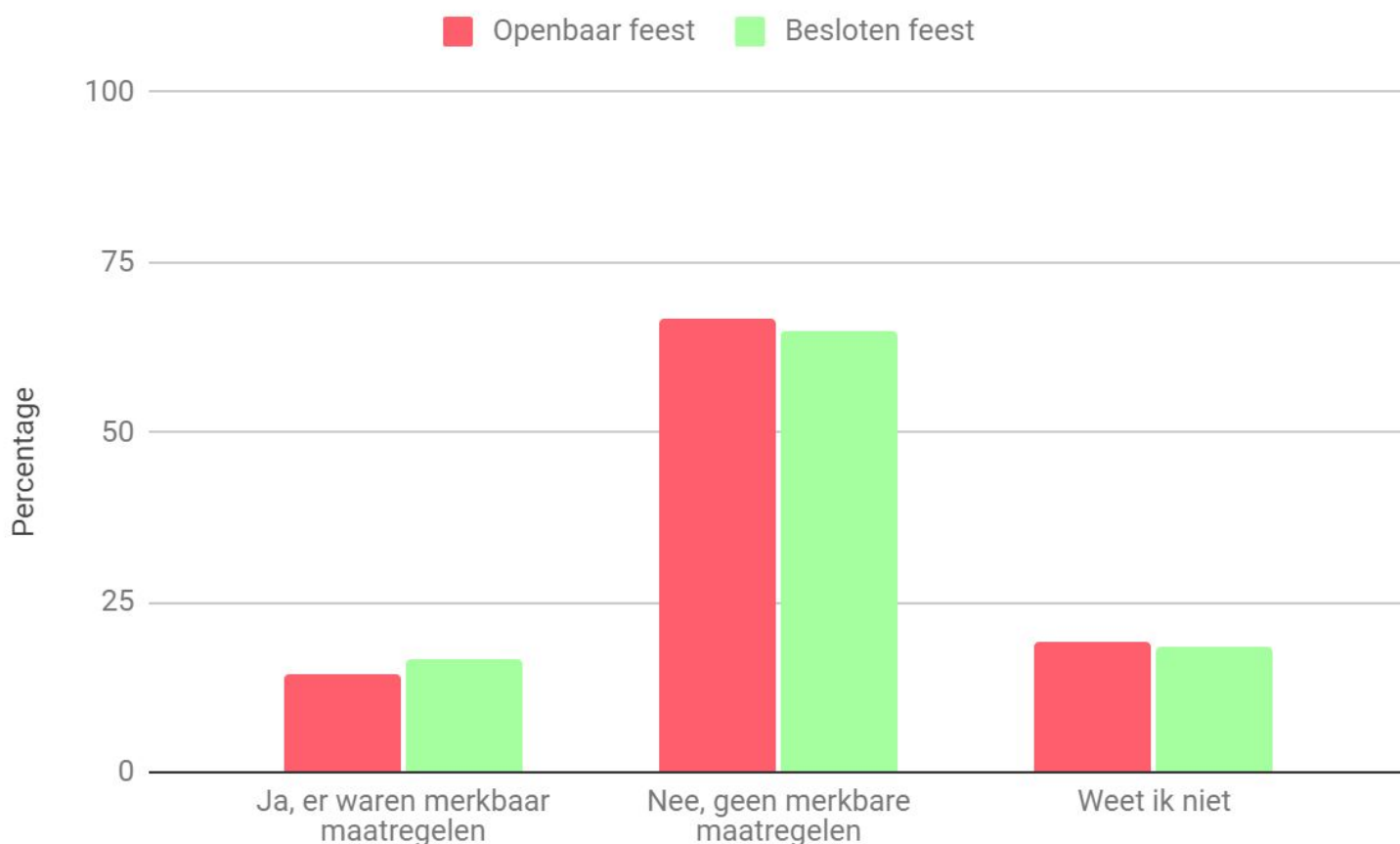




# Uitgaan & veiligheid

## Openbaar feest vs. Besloten feest

Had de organisator/gastheer maatregelen genomen om het feest veiliger te maken (dus met zo min mogelijk geweld, overlast van alcohol en drugs, diefstal)?



	Openbaar feest	Percentage
Ja, er waren merkbaar maatregelen	22	14,4%
Nee, geen merkbare maatregelen	102	66,7%
Weet ik niet	29	19,0%
Totaal	153	100,0%

	Besloten feest	Percentage
Ja, er waren merkbaar maatregelen	68	16,5%
Nee, geen merkbare maatregelen	268	64,9%
Weet ik niet	77	18,6%
Totaal	413	100,0%



# Uitgaan & veiligheid

## Welke maatregelen had de organisator/gastheer genomen om de veiligheid te vergroten? [open vraag]

Bij de meeste gelegenheden worden géén (zichtbare) maatregelen genomen. 91 respondenten geven aan dat zij wel maatregelen waargenomen hebben.

De genomen maatregelen zijn in verschillende categorieën in te delen. De meest genoemde maatregel is het voeren van een **deurbeleid**, dus controleren wie er binnenkomen en hoeveel mensen dit zijn. Dit wordt op verschillende manieren gedaan: gerichte uitnodigingen versturen, een intekenlijst bij de deur, controle bij binnenkomst, bandjes uitdelen.

*“We werkten met bandjes waardoor alleen bekenden van het huis naar binnen konden.”*

*“Alleen bekenden waren welkom. Moesten zich vooraf aanmelden, lag een lijst bij de entree.”*

Daarnaast wordt er ook meestal gewerkt met **regels** of **afspraken**. Het is niet altijd duidelijk wat precies de afspraken en regels zijn. Vaak gaat het om regels omtrent drank- en drugsgebruik. Sommigen verbinden consequenties aan het breken van afspraken.

*“Duidelijke regels wat betreft gedrag en gebruik. Werd iemand lastig of paste iemand niet meer op een feestje dan werd die persoon naar huis gestuurd.”*

*“Afspraken, toezicht op drankvoorraad.”*

*“Geen drugs gebruiken.”*

*“Geen vrienden van vrienden uitnodigen, niet zelf drank meenemen.”*

# Uitgaan & veiligheid

## Welke maatregelen had de organisator/gastheer genomen om de veiligheid te vergroten? [open vraag]

Binnen de regels en afspraken, wordt door sommigen ook speciaal aandacht besteed aan het beperken van **overlast** voor burens en omwonenden.

*“Afgesteld met burens qua lawaai overlast en duidelijk tegen de gasten geweest over het gewenste drank en geluidsniveau.”*

*“Een buurtapp waarbij je alle bewoners in de omgeving hebt waardoor je overlast kon tegenhouden.”*

*“Fietsen niet in de buurt zetten voor overlast en goeie plek om te feesten en vluchtroute voor politie.”*

Er worden ook maatregelen genomen gericht op de **gezondheid** van de aanwezigen. Het gaat dan om maatregelen die te maken hebben met ‘veilig’ drank- en drugsgebruik.

*“Er werd goed gelet op degene die drugs hadden genomen. De deuren van kamers waren dicht als je er niet mocht komen. Iedereen moest een zelftest doen (geen drugs-veiligheid maar wel corona-veiligheid).”*

*“Genoeg drinken en eten, plek om te zitten en af te koelen.”*

*“Kotsemmers, we bleven allemaal binnen. Alleen naar buiten om te roken.”*



# Uitgaan & veiligheid

**Welke maatregelen had de organisator/gastheer genomen om de veiligheid te vergroten? [open vraag]**

Tot slot zijn er ook organisatoren die het wat serieuzer hadden aangepakt en zelf voor (professionele) beveiliging hadden gezorgd.

*“Beveiligers, camera’s, duidelijke regels.”*

*“Bewakers die over het terrein heen lopen.”*

*“Security ingehuurd.”*



# Samenvatting

Ongeveer tweederde van de respondenten (64,5%) geeft aan dat er geen merkbare maatregelen werden genomen bij het laatst bezochte feest in het alternatieve uitgaansleven. 15,8% merkte wel iets van de maatregelen en 19,7% weet het niet.

Er zijn vrijwel geen verschillen in het nemen of opmerken van maatregelen tussen openbare feesten en besloten feesten. Op beide typen feesten werden volgens ongeveer tweederde van de respondenten geen merkbare maatregelen genomen, zo'n 15% merkte wel iets en ongeveer 20% weet het niet.

Door de circa 16% respondenten die lieten weten dat zij wel iets van maatregelen hebben waargenomen, werden verschillende maatregelen genoemd. In de meeste gevallen kwam dit neer op het voeren van een deurbeleid. Ook werden er regels en afspraken vooraf opgesteld. Binnen de afspraken en regels was bijvoorbeeld aandacht voor middelengebruik, overlast voor omwonenden en gezondheid van de bezoekers.

## Online groepsgesprek

De jongeren zijn positief over de volgende maatregelen die organisatoren / gastheren in het alternatieve circuit inzetten:

- Bij centraal punt waardevolle spullen, zoals tassen, achterlaten.
- Bij een geval van drogeren werd een feest direct afgebroken, om herhaling te voorkomen.
- Mensen die nuchter blijven en er speciaal zijn om alles in de gaten te houden, dat het feest goed verloopt.
- Een rustige ruimte, met zachte muziek, minder mensen, relaxte zitplaats (bank) om even bij te komen.
- Alleen betalen met cash. Neveneffect is dat je minder (alcohol / drugs) kan kopen, omdat je doorgaans weinig cash meeneemt.

# Samenvatting

- Voordeel van flesjes in alternatief circuit is dat je moeilijker iets in iemands drankje kan doen, vergeleken met een open glas of beker in het reguliere uitgaansleven. Nadeel van een flesje is dat het glas is en als wapen gebruikt kan worden.
- *Ask for angela* (codetaal om gastheer/organisator te waarschuwen dat je in gevaar bent, vooral bij seksuele intimidatie) of een vertrouwenspersoon waar je terecht kan als je je niet goed voelt of hulp nodig hebt, zonder dat er gevolgen zijn vanwege eventueel illegaal gedrag.



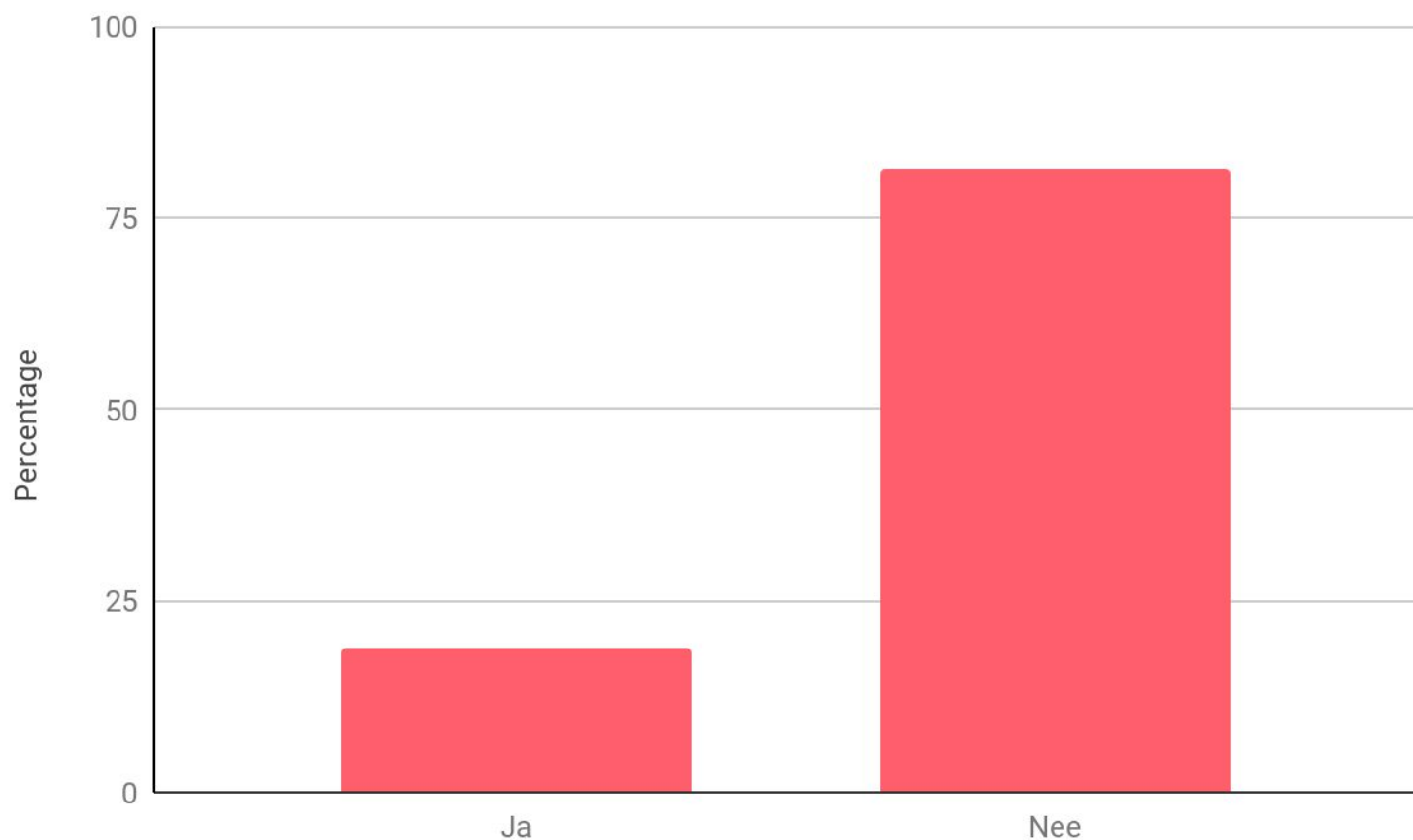
**Eigen maatregelen tijdens  
het alternatieve  
uitgaansleven.**



**STEMMING  
MAKERS.**

# Uitgaan & veiligheid

Heb je zelf maatregelen genomen om je eigen veiligheid te vergroten?



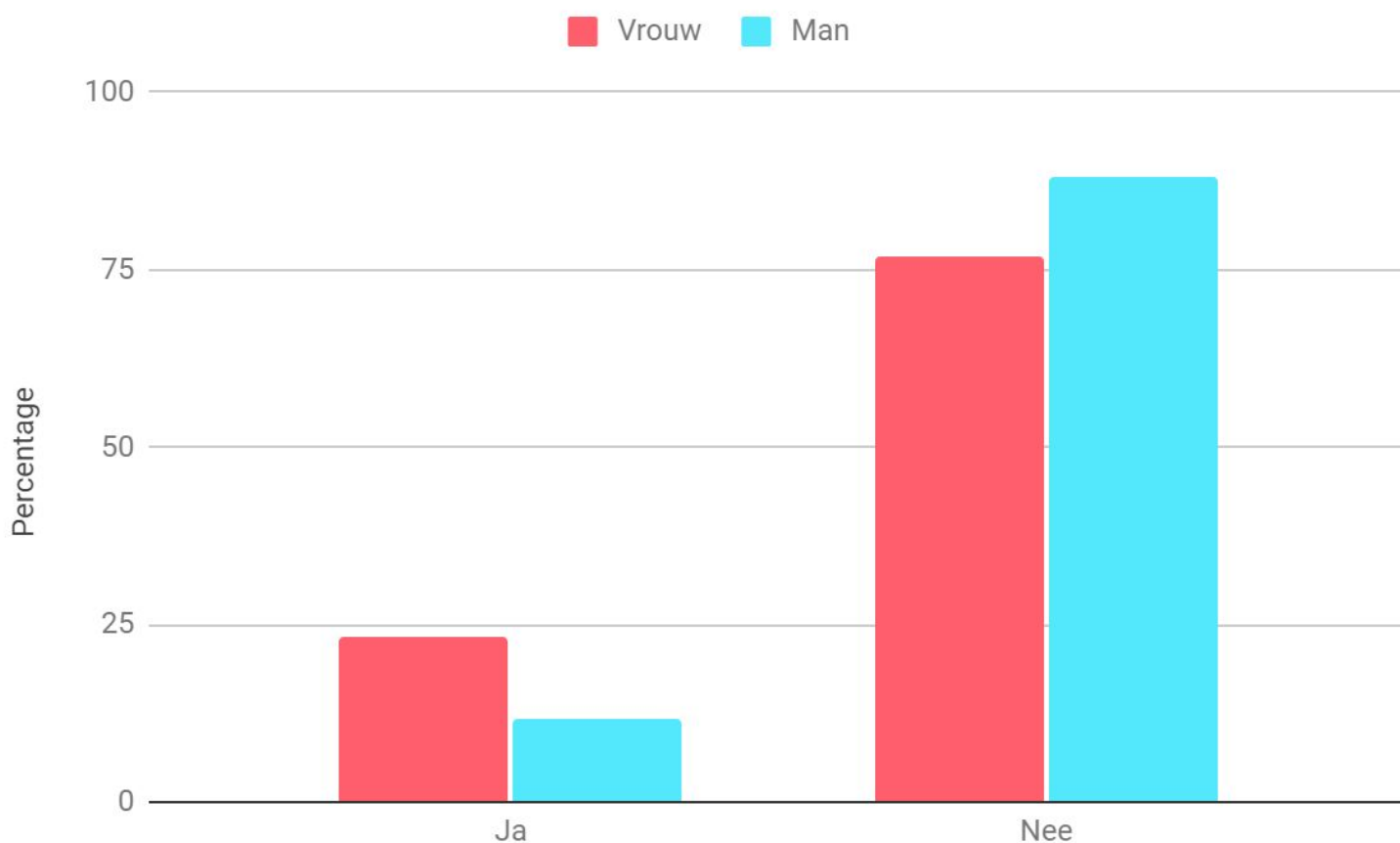
	Aantal	Percentage
Ja	108	18,8%
Nee	467	81,2%
Totaal	575	100,0%



# Uitgaan & veiligheid

## Vrouwen vs. Mannen

Heb je zelf maatregelen genomen om je eigen veiligheid te vergroten?



	Aantal vrouwen	Percentage
Ja	80	23,3%
Nee	263	76,7%
Totaal	343	100,0%

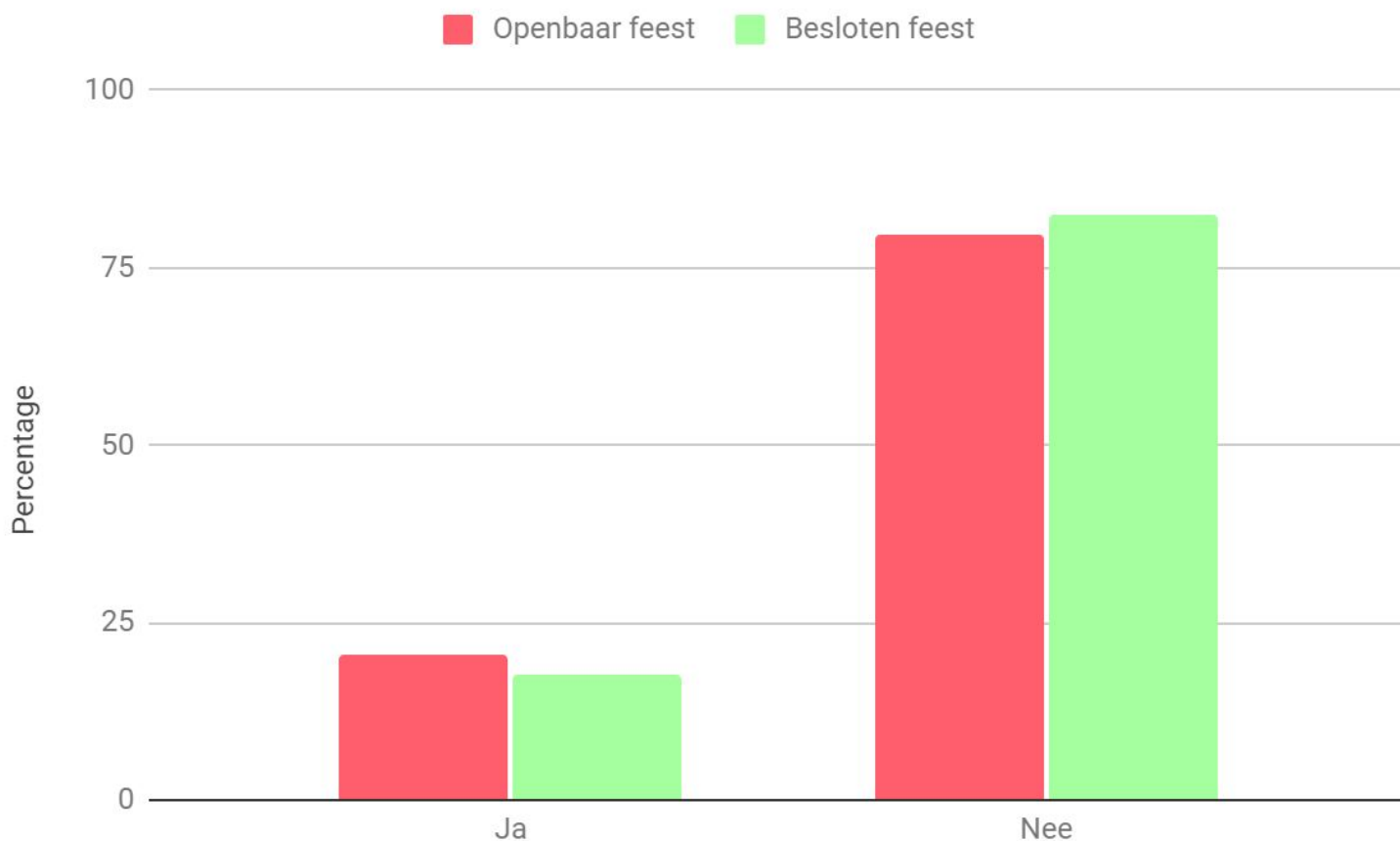
	Aantal mannen	Percentage
Ja	27	11,8%
Nee	201	88,2%
Totaal	228	100,0%



# Uitgaan & veiligheid

## Openbaar feest vs. Besloten feest

Heb je zelf maatregelen genomen om je eigen veiligheid te vergroten?



	Openbaar feest	Percentage
Ja	31	20,3%
Nee	122	79,7%
Totaal	153	100,0%

	Besloten feest	Percentage
Ja	73	17,7%
Nee	340	82,3%
Totaal	413	100,0%



# Uitgaan & veiligheid

## Welke maatregelen heb je zelf genomen om je eigen veiligheid te vergroten? [open vraag]

Ongeveer een vijfde (18,8%) van de respondenten geeft aan zelf maatregelen genomen te hebben om de eigen veiligheid te vergroten. De maatregelen die genomen worden, laten zich in twee categorieën indelen: maatregelen die gericht zijn op de **eigen gezondheid** en maatregelen die gericht zijn op de **zelfbescherming**.

Qua eigen gezondheid gaat het er met name om dat jongeren zich zo verantwoordelijk mogelijk proberen op te stellen met drank- en drugsgebruik. Dit doen ze bijvoorbeeld door met zichzelf af te spreken om niet te veel te drinken, hun drankje goed in de gaten te houden en geen drugs te gebruiken, of drugs te laten testen.

*“Niet coma drinken.”*

*“Drankje bij me houden/hand erop en alleen mijn eigen spullen gebruiken/drinken.”*

*“Ik heb mijn drugs laten testen.”*

Wat betreft zelfbescherming, zijn er verschillende maatregelen die men zelf neemt. Veel genoemd wordt het samen optrekken met een goede vriend(in) of vriendengroep en op elkaar letten.

*“Altijd een soort buddy met een beste vriend(in) om op elkaar te letten en samen weg te gaan wanneer een van ons dat wilde.”*

*“Bij mijn vriendinnen blijven de gehele avond.”*

# Uitgaan & veiligheid

## Welke maatregelen heb je zelf genomen om je eigen veiligheid te vergroten? [open vraag]

Daarnaast letten respondenten op hoe ze eruit zien en op hun gedrag. Er wordt bijvoorbeeld rekening gehouden met de kledingstijl.

*“Ik let altijd extra goed op mijn drankje en denk 3x na of ik dat korte rokje wel aan moet doen. Ook maak ik bewust geen oogcontact met sommige mensen.”*

*“Ik neem een trui met capuchon mee zodat mannen niet zien dat ik blond ben.”*

*“Niet zoveel gedronken en een joggingbroek meegenomen zodat ik niet in een jurk naar huis hoefde te fietsen.”*

Om de kans te verkleinen dat je bestolen wordt, nemen respondenten ook de maatregel om zo min mogelijk spullen mee te nemen.

*“Hand op drankje en zo min mogelijk waardevolle spullen mee.”*

Er wordt ook aandacht besteed aan de veiligheid bij het naar huis gaan. Men reist samen, deelt locatie of spreekt af om een appje te sturen als men thuis is.

*“Goed weten waar je heen gaat en hoe je weer weg komt + samen reizen.”*

*“Appen als ik thuis ben, met iemand mee naar huis fietsen, niet overmatig drinken.”*

*“Locatie naar ouders sturen.”*



# Uitgaan & veiligheid

**Welke maatregelen heb je zelf genomen om je eigen veiligheid te vergroten? [open vraag]**

Je ziet dat meisjes vaker zelf maatregelen nemen dan jongens. Maatregelen die vooral door meisjes benoemd worden zijn 'drankje goed in de gaten houden / hand op drankje' en alle maatregelen die te maken hebben met kledingstijl.



# Samenvatting

Meer dan 80% neemt zelf geen maatregelen als zij het alternatieve uitgaansleven bezoeken (81,2%).

Hier is wel een verschil zichtbaar tussen jongens en meisjes: meisjes (23,3%) nemen vaker zelf maatregelen dan jongens (11,8%). Op openbare feesten (20,3%) worden iets vaker maatregelen genomen door respondenten zelf, dan op besloten feesten (17,7%), maar de verschillen zijn klein.

De circa 20% van de respondenten die wél zelf maatregelen zegt te nemen om de eigen veiligheid te vergroten, doet dit door maatregelen te treffen die gericht zijn op de **eigen gezondheid**, bijvoorbeeld op gebied van middelengebruik, en maatregelen die gericht zijn op de **zelfbescherming**, bijvoorbeeld met vrienden bij elkaar blijven, aanpassen van gedrag, kledingstijl en veilig naar huis gaan.

Meisjes nemen vaker zelf maatregelen dan jongens. Maatregelen die vooral door meisjes benoemd worden zijn: 'drankje goed in de gaten houden / hand op drankje' en alle maatregelen die te maken hebben met kledingstijl.

## Online groepsgesprek

De jongeren benoemen daarnaast de volgende eigen maatregelen voor de veiligheid:

- Uitkijken met drugsgebruik, zoals: niet teveel, geen nieuwe drugs gebruiken
- Ervoor zorgen dat je telefoon opgeladen is / horeca moet faciliteren dat je gemakkelijk je telefoon kunt opladen.
- Maar ook: geen maatregelen, alternatief uitgaansleven betekent juist dat alles mag!

# Samenvatting

De vrouwen in het groepsgesprek benoemen nog een aantal maatregelen die zij voor hun eigen veiligheid/zelfbescherming nemen:

- Kleding aanpassen: joggingbroek aandoen, wijde jas met capuchon, of iets meenemen waarmee je jezelf kan bedekken.
- Houding en gedrag aanpassen: stoer lopen, er niet vrouwelijk uitzien, je jongensachtig gedragen.
- Aanpassen kleding, houding of gedrag doen de vrouwen ook onbewust of vanuit routine, ze denken er niet echt over na.
- Telefoon: net doen alsof je facetimet, appen als je naar huis gaat, iemand bellen, locatie delen.
- Sleutels tussen de vingers houden.

De mannelijke deelnemers geven aan hun gedrag soms aan te passen door bijvoorbeeld sommige plekken of groepen te mijden, maar zoveel maatregelen als de vrouwelijke deelnemers, nemen ze niet.

Geen enkele deelnemer vindt het wenselijk dat vrouwen zich zo onveilig voelen en zich daardoor geroepen voelen om zich te wapenen tegen ongewenst gedrag van mannen. Maar ze denken ook dat het een hardnekkig maatschappelijk probleem is. Jongens en meiden moeten weten dat dit speelt, maar een snelle oplossing is er niet.

# Uitgaan & toekomst



STEMMING  
MAKERS.



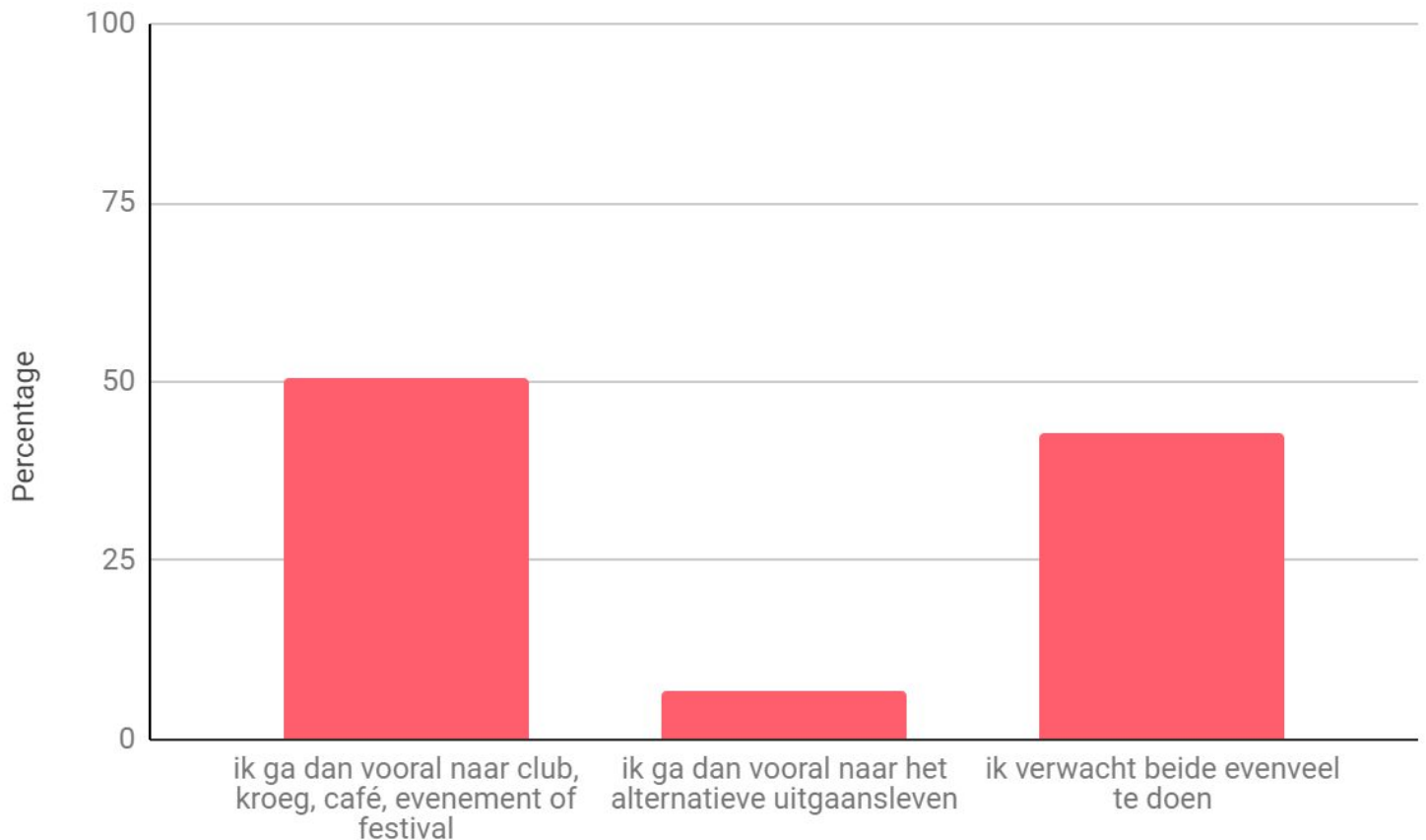
**Wat als het reguliere  
uitgaansleven weer verder  
open gaat?**



**STEMMING  
MAKERS.**

# Uitgaan & toekomst

Het uitgaansleven gaat verder open...Blijf je dan het alternatieve uitgaansleven bezoeken, of ga je naar een club, kroeg, café of evenement?



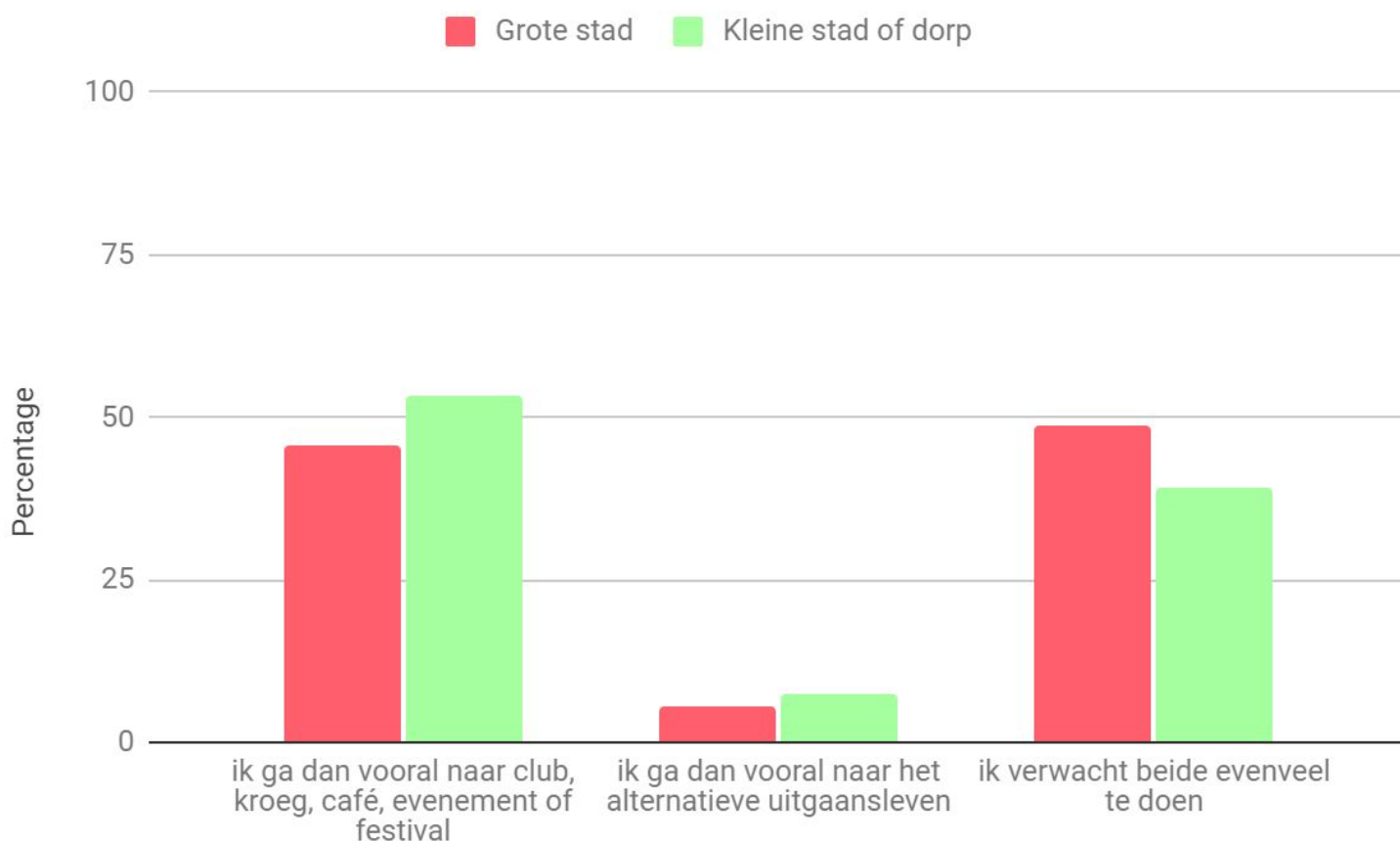
	Aantal	Percentage
ik ga dan vooral naar club, kroeg, café, evenement of festival	290	50,4%
ik ga dan vooral naar het alternatieve uitgaansleven	39	6,8%
ik verwacht beide evenveel te doen	246	42,8%
Totaal	575	100,0%



# Uitgaan & toekomst

## Grote stad vs. Kleine stad/dorp

Het uitgaansleven gaat verder open...Blijf je dan het alternatieve uitgaansleven bezoeken, of ga je naar een club, kroeg, café of evenement?



	Aantal Grote stad	Percentage
ik ga dan vooral naar club, kroeg, café, evenement of festival	97	45,5%
ik ga dan vooral naar het alternatieve uitgaansleven	12	5,6%
ik verwacht beide evenveel te doen	104	48,8%
<b>Totaal</b>	<b>213</b>	<b>100,0%</b>

	Aantal Kleine stad, dorp	Percentage
ik ga dan vooral naar club, kroeg, café, evenement of festival	193	53,3%
ik ga dan vooral naar het alternatieve uitgaansleven	27	7,5%
ik verwacht beide evenveel te doen	142	39,2%
<b>Totaal</b>	<b>362</b>	<b>100,0%</b>



# Uitgaan & toekomst

**Leg uit waarom je in de toekomst vooral op deze manier wil uitgaan [open vraag]**

Respondenten die straks weer op de reguliere manier willen uitgaan, geven als reden dat je met **meer mensen** bent, **nieuwe mensen** ontmoet, dat het **beter geregeld** is, **makkelijker** en dat het niet voor **overlast** zorgt.

*“Leuk om nieuwe mensen te leren kennen, vaak wat groter en kom je mensen tegen van vroeger etc die je normaal niet op een feestje in een studentenhuus zou zien.”*

*“Makkelijker nieuwe mensen kennen en je zit zelf niet met de troep.”*

*“Omdat de nacht toch het mooiste is om te raven.”*

Respondenten die beide manieren van uitgaan blijven doen, geven daarvoor als reden dat zij het allebei leuk vinden en juist de afwisseling waarderen.

*“Beide leuk, alternatief vele malen goedkoper. Andere sfeer bij huisfeestjes. Afwisseling is het leukst.”*

*“Ik vind huisfeestjes heel leuk want daar zijn voornamelijk vrienden en mensen die je kent, het "normale uitgaan" vind ik ook heel leuk want hier leer je juist nieuwe mensen kennen.”*



# Uitgaan & toekomst

**Leg uit waarom je in de toekomst vooral op deze manier wil uitgaan  
[open vraag]**

Respondenten die vooral in het alternatieve uitgaansleven blijven hangen, doen dat omdat zij dit gezelliger en goedkoper vinden. Een enkeling voelt zich niet relaxed bij drukte.

*“Ik hou van lekker goedkoop zuipen in de keet met mijn maten.”*

*“Gezellig met je eigen vrienden zonder te veel drukte.”*

# Samenvatting

Als het uitgaansleven weer verder opengaat, verwacht ongeveer de helft van de respondenten (50,4%) weer voornamelijk naar het reguliere uitgaansleven met cafés, kroegen, clubs en evenementen terug te keren. Een bijna even grote groep (42,8%) verwacht het beiden te doen: zowel het alternatieve uitgaansleven blijven bezoeken, als het reguliere uitgaansleven. 6,8% verwacht het bij het alternatieve uitgaansleven te houden.

In kleine steden of dorpen verwacht een groter deel van de respondenten voornamelijk weer aan het reguliere uitgaansleven deel te nemen (53,3%), dan in de grote steden (45,5%). In grote steden verwacht men vaker het 'beiden' te gaan doen.

Respondenten die straks weer op de reguliere manier willen uitgaan, geven als reden dat je met **meer mensen** bent, **nieuwe mensen** ontmoet, dat het **beter geregeld** is, **makkelijker** en dat het niet voor **overlast** zorgt. Respondenten die beide manieren van uitgaan blijven doen, geven daarvoor als reden dat zij het allebei leuk vinden en juist de **afwisseling** waarderen.

**Overige open vragen over  
het alternatieve  
uitgaansleven.**



**STEMMING  
MAKERS.**

# Uitgaan & toekomst

**Het alternatieve uitgaansleven neemt soms ook maatregelen op gebied van veiligheid, alcohol en drugs. Welke maatregelen werken daar zó goed dat evenementen, clubs en cafés die zouden kunnen overnemen? [open vraag]**

Veel respondenten vinden het moeilijk een antwoord te geven op deze vraag, omdat ze überhaupt weinig of geen maatregelen ervaren hebben in het alternatieve uitgaansleven. Bovendien denkt een deel van de respondenten dat het reguliere uitgaansleven niks kan overnemen van het alternatieve uitgaansleven, omdat dit teveel van elkaar verschilt, met name het feit dat je in het alternatieve uitgaansleven vaak met een kleinere groep bent, die je kent.

Er zijn wel een aantal terugkerende elementen te vinden in de antwoorden. Zo wordt er gerefereerd aan het 'elkaar aanspreken op onverantwoord gedrag'. Suggesties:

*“Aangewezen ambassadeurs die voor de veiligheid op de dansvloer zorgen.”*

*“Er moet meer saamhorigheid ontstaan maar dat zal niet snel gebeuren.”*

Daarnaast zijn er vooral veel suggestie wat betreft maatregelen rondom drugsgebruik. Het gaat dan meestal om het erkennen dat drugsgebruik plaatsvindt en er een veilige omgeving voor creëren.

*“Een chill room of rustige buitenplek, verder niet controleren of iemand drugs bij heeft. Wapens snap ik heel goed [dat daar wel op gecontroleerd wordt].”*

*“Een all tolerance beleid.”*



# Uitgaan & toekomst

**Het alternatieve uitgaansleven neemt soms ook maatregelen op gebied van veiligheid, alcohol en drugs. Welke maatregelen werken daar zó goed dat evenementen, clubs en cafés die zouden kunnen overnemen? [open vraag]**

*“Een anonieme drugs-inleverbak.”*

*“Drugs mag gewoon gebruikt worden. Hiervoor is de stap dat als het niet goed gaat, dat je naar de EHBO gaat (ja die zijn er vaak ook op raves). Daarnaast drukken mensen daardoor niet voor binnenkomst van alles naar binnen om niet bij de visitatie betrappt te worden.”*

*“Gratis drugstest.”*

*“Lichtelijk gedogen van drugs, het wordt toch stiekem gedaan.”*

Verder zijn er in het alternatieve uitgaansleven originele methoden bedacht om te handelen bij overlast, zoals deze:

*“Als er iemand overlast veroorzaakte ging de muziek uit. Deze ging pas weer aan als de persoon/personen die overlast veroorzaakte(n) weg was gegaan of normaal deed. Heel effectief.”*

Er schijnt ook een codewoord te zijn om aan te geven dat er sprake is van een onveilige situatie of seksuele intimidatie. In de antwoorden komt een aantal keer ‘de Angela method’ terug.

*“Een codewoord zoals “een angelshot” of werkt “angela hier” voor het aangeven van een onveilige situatie/seksuele intimidatie.”*

# Uitgaan & toekomst

## Wil je nog iets kwijt over de veiligheid in het alternatieve uitgaansleven van de afgelopen twaalf maanden? [open vraag]

De meeste respondenten hebben deze vraag opengelaten, deze vraag was niet verplicht. Uit de ingevulde antwoorden komen toch een aantal interessante inzichten naar boven.

Zo wijst een aardig aantal respondenten op het feit dat zij signaleren dat het drugsgebruik in het alternatieve uitgaansleven volgens hen flink is toegenomen.

*“Drugsgebruik, voornamelijk cocaïne, is naar mijn idee sterk toegenomen tijdens coronatijd.”*

*“Door de lockdown is het drugsgebruik onder jongeren en studenten enorm toegenomen verwacht ik.”*

Sommigen willen nog benadrukken dat het alternatieve uitgaansleven zo gek nog niet was, vaak juist veiliger dan gedacht.

*“Het is over het algemeen gezelliger en vredelievender dan normaal uitgaan, mensen zijn aardiger en hebben meer respect voor elkaar en de organisatoren.”*

*“Het alternatieve uitgaansleven is gewoon een stuk spannender waardoor je de connectie met personen voelt. Deze feesten horen erbij vind ik, het is lang niet zo erg als iedereen altijd denkt (als in dat het uit de hand loopt) dat gebeurt echt af en toe, of als politie ineens komt opdagen en sommige mensen in de stress schieten omdat ‘politie’ een bepaald beeld afgeeft in nl.”*

# NAWOORD



STEMMING  
MAKERS.

# Nawoord

De uitkomsten van deze peiling geven een beeld van hoe jongeren zich de afgelopen 12 maanden hebben gedragen in het alternatieve uitgaansleven. In het onderzoek geven zij antwoord op vragen over veiligheid en hoe zij dit ervaren hebben. Interessant zijn ook de suggesties en opmerkingen van jongeren zelf, in de laatste twee open vragen. Dit geeft een uniek inkijkje in hoe jongeren zelf de toekomst van het uitgaansleven zien.

De resultaten van deze peiling vormen een mooie aanleiding voor een groepsgesprek met jongeren, om dieper op de belangrijkste uitkomsten in te gaan. Dit zal plaatsvinden in november of december van 2021.



STEMMING  
MAKERS.